

Broj: 03-04-120/2022
Sarajevo, 22.03.2022. godine

**PARLAMENT FEDERACIJE
BOSNE I HERCEGOVINE**

Bosna i Hercegovina
Federacija Bosne i Hercegovine
**PARLAMENT FEDERACIJE
SARAJEVO**

Hx8

Primljeno: 23-03-2022			
Org. jed.	Broj	Priloga	Vrijednost
01,02	-04-	620	122

- Predstavnički/Zastupnički dom-
gosp. Mirsad Zaimović, predsjedavajući
- Dom naroda –
gosp. Tomislav Martinović, predsjedavajući

Poštovani

U skladu sa članom 6. stav (2) Zakona o javnim preduzećima („Službene novine Federacije BiH“ br. 8/05, 81/08, 22/09 i 109/12), u prilogu Vam dostavljam Izvještaj o poslovanju JP BH Pošta d.o.o. Sarajevo za 2020. godinu.

S poštovanjem,


PREMIJER
Fadić
Fadić Novalić

Prilog: kao u tekstu

Broj: 04-11- 4871 /21
Sarajevo, 24.03.2021. godine

IZVJEŠĆE O POSLOVANJU U 2020. GODINI



"JP BH POŠTA"d.o.o. Sarajevo, Obala Kulina bana 8, 71000 Sarajevo, BiH
Tel: +387 33 252 613; Fax: + 387 33 252 743; e-mail: kabinet@posta.ba
Općinski sud u Sarajevu br. rješenja 065-0-Reg-06-001196
Identifikacioni br. 4200682210005; PDV br. 200682210005; Porezni br. 01079729

kontakt centar

www.posta.ba

S A D R Ž A J

	Strana
I. UVOD	3.
1. Osnovni pokazatelji poslovanja Društva	4.
II. SREDSTVA I IZVORI SREDSTAVA	5.
III. USPJEŠNOST POSLOVANJA	7.
1. Ukupna aktivnost	7.
1.1. Rezultat ukupne aktivnosti	7.
1.2. Ukupan prihod	10.
1.3. Ukupan rashod	17.
2. Poslovna aktivnost	22.
2.1. Rezultat poslovne aktivnosti	22.
2.2. Poslovni prihod	23.
2.3. Poslovni rashod	31.
2.4. Efekti srodnih prihoda i rashoda poslovne aktivnosti	38.
3. Financijska aktivnost	40.
3.1. Rezultat financijske aktivnosti	40.
3.2. Financijski prihod	41.
3.3. Financijski rashod	41.
4. Ostala aktivnost	42.
4.1. Rezultat ostale aktivnosti	42.
4.2. Ostali prihodi i dobit	43.
4.3. Ostali rashodi i gubici	43.
IV. USLUGE	44.
V. POŠTANSKA MREŽA	49.
VI. ODRŽAVANJE KAPACITETA POŠTANSKE MREŽE	52.
VII. INVESTICIJE	53.
VIII. POŠTANSKE VRIJEDNOSNICE	55.
IX. LJUDSKI RESURSI	56.
X. UNUTARNJA ZAŠTITA	59.

I. UVOD

Imajući u vidu da je 2020. godina obilježena pandemijom koronavirusa, koja je ostavila nesagledive posljedice ne samo na naše nego i na svjetsko gospodarstvo, JP „BH Pošta“ d.o.o. Sarajevo (u daljem tekstu: Društvo) postigla je zavidne rezultate u poslovanju i ostvarila dobit u iznosu cca 2,5 milijuna KM.

Društvo sa najdužom tradicijom poslovanja na tržištu poštanskih usluga, i u ovakvom okruženju, pokazalo je da i kriza može biti šansa za nove poslovne izazove. Tako u doba pandemije zabilježen je porast korištenja usluga brze pošte, te online trgovina je postala značajan oblik poslovanja, što je dijelom ublažilo veće posljedice pandemije, izazvane prekidom zračnog prijevoza u periodu ožujak-svibanj 2020. godine, odnosno obustave prijema pošiljaka i paketa u međunarodnom prometu.

Uprkos kompliciranim uvjetima poslovanja, nelojalnoj konkurenciji te postojanju većeg broja poštanskih jedinica na periferiji čije je poslovanje nerentabilno, uslijed dostupnosti naše usluge u svim situacijama i na najudaljenijim područjima, Društvo je ipak uspjelo zadržati i potvrditi ulogu lidera u oblasti poštanske djelatnosti.

Zahvaljujući dobroj strategiji i poslovnoj dalekovidnosti menadžmenta, Društvo bi sigurno, da nije bilo pandemije koronavirusa, nastavilo pozitivan trend rasta poslovnog rezultata iz 2019. godine, koja je bila veoma uspješna.

Ovo Izvešće urađeno je na osnovu utvrđenog godišnjeg bruto bilansa i pojedinačnih izvješća o poslovanju svih organizacionih dijelova Društva, u skladu sa Pravilnikom o planiranju i "Metodologijom za izradu i nadgledanje realizacije Trogodišnjeg plana poslovanja za period 01.01.2020. do 31.12.2022. godine.

U Izvešću su data poređenja ostvarenih veličina u odnosu na revidirane planske veličine¹, u daljem tekstu (plan), te ostvarenje iz prethodnog perioda, a obrazložena su i najvažnija odstupanja. Također, u cilju prikaza trenda kretanja, glavne stavke i pokazatelji iskazani su grafički / tabelarno za period 2016.-2020. godine.

U 2019. godini Društvo je koristilo mogućnost da u porezne svrhe umanju poreznu osnovicu za razliku između pune porezno dozvoljene amortizacije koja se utvrđuje prema Zakonu o porezu na dobit i stvarne (niže) amortizacije koja je utvrđena u poslovnim knjigama. Nakon detaljne analize uticaja evidentiranja odgođene porezne obaveze, prema MRS 12, na finansijski rezultat, odustalo se od primjene navedenog standarda, jer bi niska dobit u odnosu na visoke troškove amortizacije, uz evidentiranje odgođene porezne obaveze, dugoročno odvelo Društvo u gubitak. Porezna olakšica po osnovu novog zapošljavanja je dovoljna da pokrije tekuću obavezu poreza na dobit. Shodno naprijed navedenom, u 2020.godini izvršena je korekcija knjiženja poreznog bilansa za 2019. godinu, na teret kapitala, kroz iskazivanje odgođene porezne obaveze.

¹ Odluka Skupštine Društva o usvajanju Revidiranog plana poslovanja "JP BH POŠTA" d.o.o. Sarajevo za period 01.01.2020.-31.12.2020.godine, br.S.D.-01.02.-922/21 od 15.01.2021.godine;

1. Osnovni pokazatelji poslovanja Društva²

Pozicija	2016.	2017.	2018.	2019.	2020.
Ukupna bruto dobit ³ (u mil. KM)	3,7	2,3	2,5	4,3	2,5
Neto dobit (u mil. KM)	3,3	2,1	2,2	4,3	2,5
Odloženi porezni prihod perioda - ⁴ "porezni kredit" (u tisućama KM)				528,6	236,4
Ukupan prihod (u mil. KM)	88,6	89,1	91,3	95,9	96,8
Ukupan rashod (u mil. KM)	84,9	86,8	88,8	91,6	94,2
Amortizacija (u mil. KM)	4,9	5,1	5,4	6,1	6,5
Produktivnost (KM / zaposleni na bazi sati)	38.122	38.652	39.598	40.718	40.180
Ekonomičnost kf	1,04	1,026	1,028	1,041	1,024
Rentabilnost %	4,17	2,53	2,72	3,97	2,39
EBITDA (u mil. KM)	8,6	7,5	7,9	9,9	8,9
EBITDA-sa poreznim kreditom(u mil.KM)				10,4	9,1
Ukupne investicije (u mil. KM)	3,3	5,1	6,8	6,0	1,8
Broj usluga (u mil. jedinica)	58,5	60,6	65,9	62,4	60,0
Broj radnika na kraju perioda	2.323	2.279	2.355	2.348	2.376
Broj radnika na bazi sati rada	2.323	2.304	2.306	2.342	2.403
Tekuća likvidnost (kf)	11,4	13,2	6,7	7,6	7,8
Financijska stabilnost %	67,6	75,3	86,2	80,1	82,2
Zaduženost % ⁵	3,3	2,0	2,6	3,54	3,28
Vlastito financiranje %	96,7	96,8	95,9	95,0	95,0
Naplata potraživanja od prodaje (dan)	36	31	27	29	34
Plaćanje obaveza dobavljačima (dan)	23	20	23	43	36

² Pokazatelji u % i kf iskazani su na bazi veličina u KM, a u 2019. i 2020. god., i zbog uporedivosti, iskazani su bez „poreznog kredita“;

³ Iskazani podaci u 2019. i 2020. godini uključuju i "porezni kredit";

⁴ U 2019. godini primjenjena porezna olakšica po osnovu amortizacije i po osnovu novog zapošljavanja, a u 2020. godini samo po osnovu novog zapošljavanja;

⁵ U 2020. godini, zbog uporedivosti, pokazatelj bez "odloženih poreznih obaveza"

II. SREDSTVA I IZVORI SREDSTAVA⁶

Raspoloživa sredstva

u tisućama KM

R.b.	Aktiva	Stanje na dan		Promjene	
		31.12.2019.	31.12.2020.	Iznos	procenat ⁷
1	2	3	4	5 (4-3)	6 (5/3*100)
Σ	Aktiva	310.914,9	311.636,8	721,9	0,2
1.	Stalna sredstva	237.725,0	244.721,7	6.996,7	2,9
	Stalna nematerijalna sredstva	1.194,1	792,0	-402,1	-33,7
	Nekretnine, postrojenja i oprema	105.525,1	103.957,4	-1.567,7	-1,5
	Ostala stalna sredstva, ulaganja, potraživanja i razgraničenja	131.005,8	139.972,3	8.966,5	6,8
2.	Odložena porezna sredstva	545,1	252,9	-292,2	-53,6
3.	Tekuća sredstva	72.644,8	66.662,1	-5.982,7	-8,2
	Zalihe	4.231,4	2.899,3	-1.332,1	-31,5
	Potraživanja od prodaje	9.644,1	13.014,8	3.370,7	35,0
	Kratkoročni finansijski plasmani	20,0	30,7	10,7	53,3
	Druga kratkoročna potraživanja	48,0	32,7	-15,3	-31,8
	Novac i novčani ekvivalenti	52.854,7	46.768,6	-6.086,1	-11,5
	Aktivna vremenska razgraničenja	5.846,6	3.916,1	-1.930,5	-33,0

Izvori sredstava

u tisućama KM

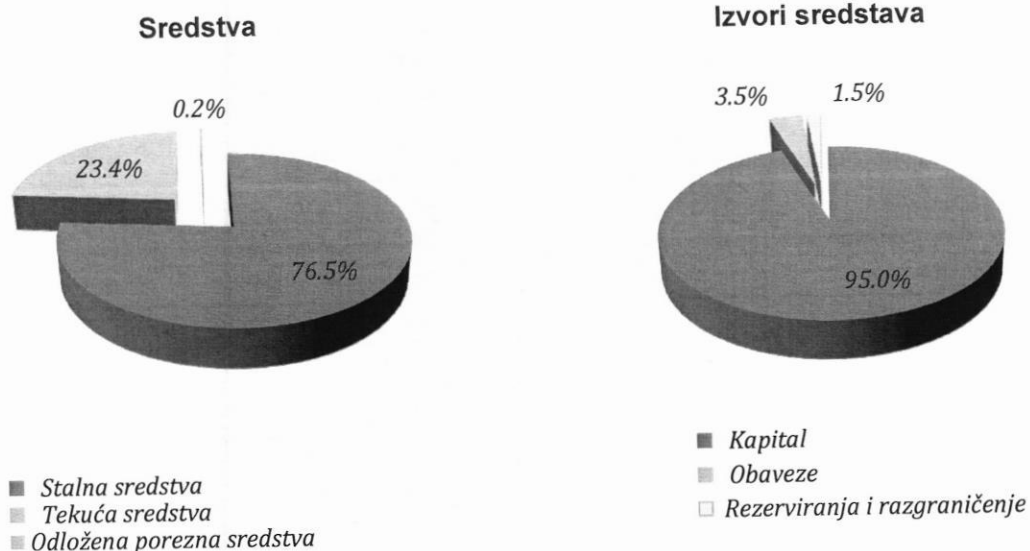
R.b.	Pasiva	Stanje na dan		Promjene	
		31.12.2019.	31.12.2020.	Iznos	procenat
1	2	3	4	5 (4-3)	6 (5/3*100)
Σ	Pasiva	310.914,9	311.636,8	721,9	0,2
1.	Kapital	295.363,4	296.176,0	812,6	0,3
2.	Obaveze	11.016,3	10.839,3	-177,0	-1,6
	Dugoročne obaveze	1.449,9	1.645,7	195,8	13,5
	Odložene porezne obaveze		616,1	616,1	
	Kratkoročne obaveze	9.566,4	8.577,5	-988,9	-10,3
3.	Rezervisanja i razgraničenja	4.535,2	4.621,5	86,3	1,9
	Dugoročna rezervisanja	476,5	546,5	70,0	14,7
	Kratkoročna razgraničenja	4.058,7	4.075,0	16,3	0,4

⁶ Izvod iz Bilansa stanja na dan 31.12.2020. godine;

⁷ Iskazani procenti i indeksi u tabelarnim pregledima Izvještaja, rezultat su računice iznosa iskazanih u KM, a ne iznosa iskazanih u tisućama KM;

Za pokriće ukupnih rashoda i investicija, predviđenih Planom poslovanja za 2020. godinu, Društvo je koristilo sredstva iz tekućeg priliva, kao i vlastita novčana sredstva akumulirana na računima poslovnih banaka i nije imalo financijskih zaduženja.

Struktura sredstava i izvora sredstava



Osnovni pokazatelji stanja sredstava i izvora sredstava

R.b.	Pokazatelji	Jed. mjere	Stanje na dan		Promjene	
			31.12.2019.	31.12.2020.	Iznos	procenat
1	2	3	4	5	6 (5-4)	7(6/4)*100
1.	Tekuća likvidnost ⁸	kf	7,6	7,8	0,2	3
2.	Naplata potraživanja od prodaje ⁹	dan	29	34	5	17
3.	Plaćanje obaveza dobavljačima ¹⁰	dan	43	36	-7	-16
4.	Financijska stabilnost ¹¹	%	80,1	82,2	2,1	3
5.	Zaduženost ¹²	%	3,54	3,28	-0,26	-7
6.	Vlastito financiranje ¹³	%	95,00	95,04	0,04	

⁸ (kratkoročna imovina / kratkoročne obaveze);

⁹ Konto 21 "Potraživanja od prodaje" [saldo potraživanja / (naplaćena potraživanja / broj dana u izvještajnom periodu)];

¹⁰ Konta 432 "Dobavljači u zemlji" + 433 "Dobavljači u inozemstvu za kupljena dobra i usluge" [saldo obaveza / (plaćene obaveze / broj dana u izvještajnom periodu)];

¹¹ [stalna sredstva / (kapital + dugoročne obaveze)] x 100;

¹² (ukupne obaveze / ukupna imovina) x 100;

¹³ (kapital / ukupna imovina) x 100;

III. USPJEŠNOST POSLOVANJA¹⁴

1. Ukupna aktivnost

1.1. Rezultat ukupne aktivnosti

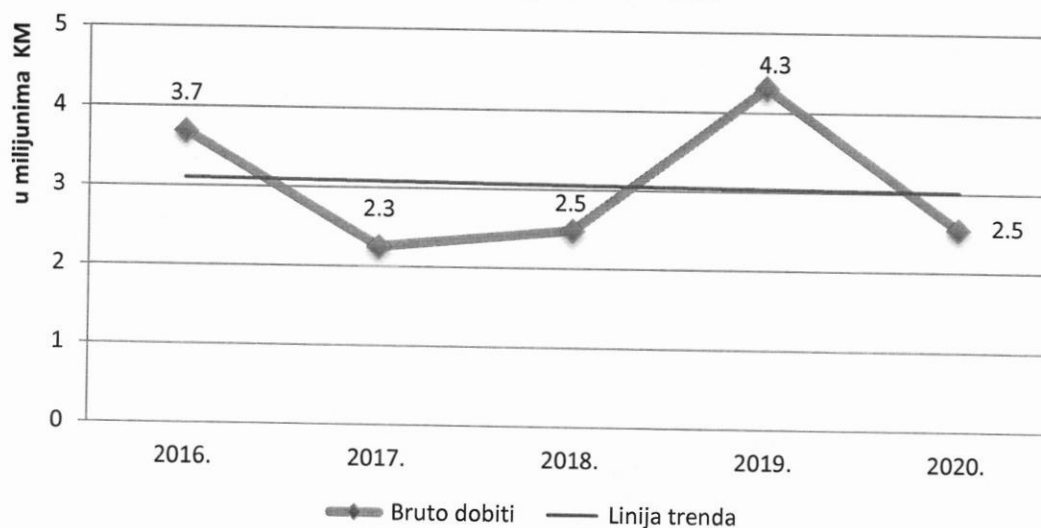
Rezultat ukupne aktivnosti je dobit u bruto iznosu 2,5 milijuna KM, što je za cca 1,8 milijuna KM, ili za 41%, manje u odnosu na prethodnu godinu, dok je za 1,5 milijuna KM, ili za 136%, više u odnosu na plan 2020. godine.

Rekapitulacija ukupne aktivnosti

u tisućama KM

R.b.	Pozicija	2019.	2020.		Indeksi	
			Plan	Realizacija	(5/3)	(5/4)
1	2	3	4	5		
1.	Ukupan prihod ¹⁵	95.873,7	94.900,3	96.786,1	101	102
2.	Ukupan rashod	91.562,8	93.822,3	94.241,3	103	100
Δ	Rezultat ukupne aktivnosti	4.310,9	1.078,0	2.544,8	59	236

Rezultat ukupne aktivnosti



¹⁴ Izvod iz Bilansa uspjeha za period od 01.01. do 31.12.2020. godine;

¹⁵ Realizacija 2019. i 2020. godine uključuje i "odleženi porezni prihod perioda"

Prijedlog raspodjele dobiti

u tisućama KM

R.b.	Pozicija	2019.	2020.		Indeksi	
			Plan	Realizacija	(5/3)	(5/4)
1	2	3	4	5	(5/3)	(5/4)
1.	Bruto dobit	4.310,9	1.078,00	2.544,7	59	236
2.	Porez na dobit ¹⁶		107,8			
3.	Neto dobit	4.310,9	970,2	2.544,7	59	262
4.	Zakonske rezerve	2155,5	485,1	1.272,4	59	262
5.	Neraspoređena dobit	1.655,5	485,1	972,3	59	200
6.	Donacije pravnim licima ¹⁷	500,0		300,0	60	

Pokazatelji uspješnosti poslovanja

R.b.	Pokazatelji	Jed. mjere	2019.	2020.	Promjene	
					Iznos	Procentat
1	2	3	4	5	6 (5-4)	7(6/4)*100
1.	Usluge po zaposlenom ¹⁸	broj	26.650	24.973	-1.677	-6
2.	Prihod po zaposlenom ¹⁹	KM	40.718	40.180	-538	-1
3.	Ekonomičnost ²⁰	kf	1,041	1,024 ²¹	-0,017	-2
4.	Rentabilnost ²²	%	3,97	2,39 ²³	-1,58	-40
5.	EBITDA ²⁴	milijun KM	9,9	8,9	-1,0	-10

¹⁶ U 2019. i 2020. godini nije iskazan porez na dobit., obzirom da je ostvaren "porezni kredit";

¹⁷ Na osnovu odluka o rasporedu dobiti;

¹⁸ (broj ostvarenih usluga / prosječan mjesečni broj zaposlenih na bazi ostvarenih sati rada);

¹⁹ (ukupan prihod / prosječan mjesečni broj zaposlenih na bazi ostvarenih sati rada);

²⁰ (ukupan prihod / ukupan rashod);

²¹ Na svakih 100 KM rashoda, Društvo ostvaruje 102,4 KM prihoda;

²² "profitna marža" = [(rezultat poslovanja / ukupan prihod) x 100] ;

²³ Na svakih 100 KM ukupnog prihoda, Društvo ostvaruje 2,39 KM bruto dobiti;

²⁴ Akronim od engleskih riječi: Earnings Before Interest, Taxes, Depreciation, and Amortization (dobit prije negativnih kamata, oporezivanja, revalorizacije i amortizacije);

**Rekapitulacija
uspješnosti poslovanja organizacionih dijelova Društva²⁵**

u tisućama KM

Organizacioni dio Društva	Pozicija	2019.	2020.		Indeksi	
			Plan	Realizacija	(5/3)	(5/4)
1	2	3	4	5	(5/3)	(5/4)
Centar pošta Sarajevo	Prihod	30.369,5	30.895,9	30.776,5	101	100
	Rashod	19.779,8	20.411,7	20.489,8	104	100
	Rezultat	10.589,7	10.484,2	10.286,7	97	98
Centar pošta Tuzla	Prihod	15.677,8	15.830,2	15.987,0	102	101
	Rashod	13.495,9	14.007,2	13.846,9	103	99
	Rezultat	2.181,9	1.823,0	2.140,1	98	117
Centar pošta Zenica	Prihod	11.938,4	12.195,9	12.215,4	102	100
	Rashod	10.623,9	11.326,5	10.946,6	103	97
	Rezultat	1.314,5	869,4	1.268,9	97	146
Centar pošta Bihać	Prihod	9.149,5	9.311,1	9.228,0	101	99
	Rashod	9.128,1	9.241,6	9.219,8	101	100
	Rezultat	21,3	69,5	8,1	38	12
Centar pošta Mostar	Prihod	4.069,3	3.869,1	3.964,2	97	102
	Rashod	5.167,8	5.240,5	5.207,9	101	99
	Rezultat	-1.098,6	-1.371,4	-1.243,7	113	91
Centar pošta Travnik	Prihod	4.864,0	4.727,0	4.672,4	96	99
	Rashod	5.272,0	5.448,0	5.567,7	106	102
	Rezultat	-408,0	-721,0	-895,3	219	124
Centar pošta Goražde	Prihod	929,7	915,0	933,9	100	102
	Rashod	1.216,9	1.211,0	1.213,6	100	100
	Rezultat	-287,3	-296,0	-279,7	97	94
Glavni poštanski centar	Prihod	4.847,4	4.943,0	4.957,5	102	100
	Rashod	7.735,7	8.000,0	7.956,2	103	99
	Rezultat	-2.888,2	-3.057,0	-2.998,7	104	98
Generalna direkcija	Prihod	13.499,5	12.213,1	13.814,7	102	113
	Rashod	19.142,6	18.935,8	19.792,9	103	105
	Rezultat	-5.643,1	-6.722,7	-5.978,2	106	89

²⁵ Izvod iz Bruto bilansa organizacionih dijelova Društva za period od 01.01. do 31.12.2020. godine;

1.2. Ukupan prihod

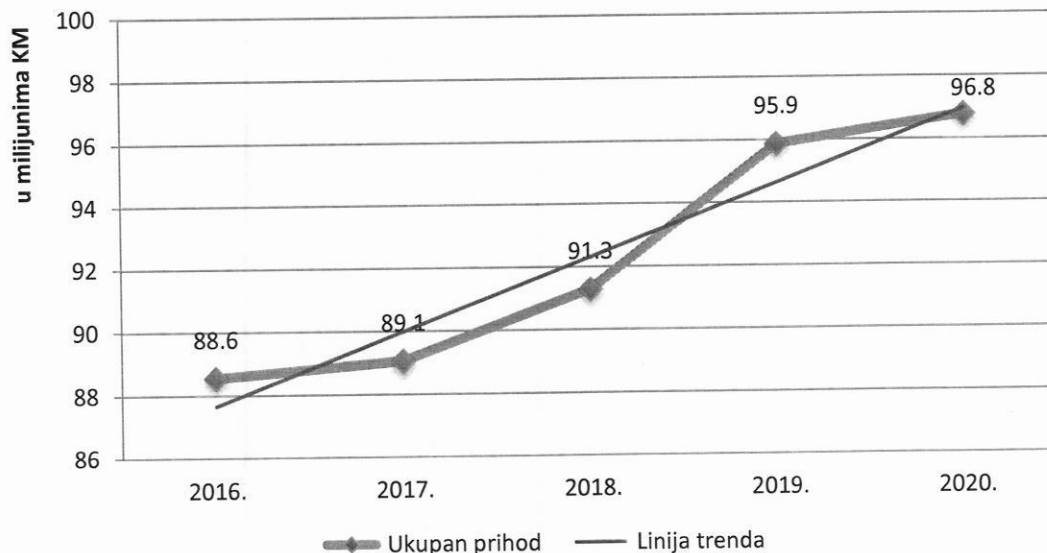
Ukupan prihod iznosi 96,8 milijuna KM i veći je za 912 tisuća KM, ili za 1,0%, u odnosu na prethodnu godinu, a za 1,9 milijuna KM, ili za 2,0%, veći u odnosu na plan 2020. godine. Povećanje u odnosu na plan odnosi se na prihod od CIK vezano za lokalne izbore cca 1 milijun KM, odobrena sredstva, u vidu subvencije, na ime financijske pomoći u okolnostima pandemije COVID-19 u iznosu 600 tisuća KM²⁶, te odloženi porezni prihod u iznosu 236 tisuća KM.

Kategorije ukupnog prihoda

u tisućama KM

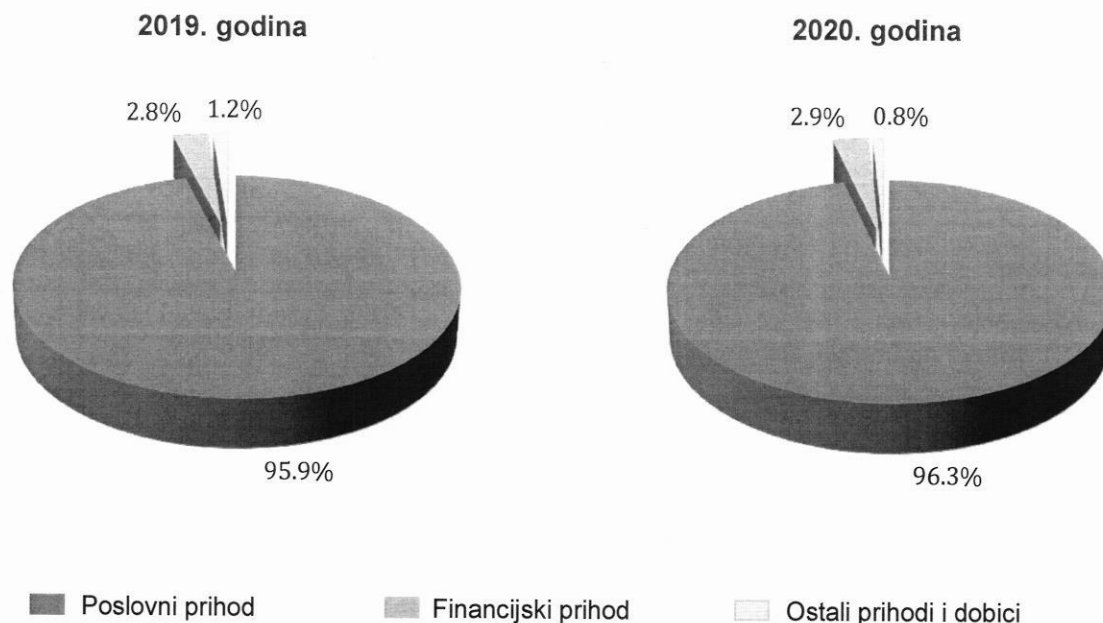
R.b.	Prihodi po aktivnostima	2019.	2020.		Indeksi	
			Plan	Realizacija	(5/3)	(5/4)
1	2	3	4	5	(5/3)	(5/4)
1.	Poslovni prihod	91.474,3	91.581,1	92.977,9	102	102
2.	Financijski prihod	2.686,1	2.664,7	2.780,0	103	104
3.	Ostali prihodi i dobici	1.184,7	654,5	791,8	67	121
4.	Odloženi porezni prihod („porezni kredit“)	528,6		236,4	45	
Σ	Ukupan prihod	95.873,7	94.900,3	96.786,1	101	102

Ukupan prihod



²⁶ Odluka Vlade Federacije BiH broj: 1645/2020 od 03.12.2020. godine

Struktura ukupnog prihoda



Analitički pregled prihoda

u tisućama KM

Konto	Opis	Ostvareno 2019.	Plan 2020.	Ostvareno 2020.	Indeksi	
1	2	3	4	5	5/3	5/4
	POSLOVNI PRIHODI	91.474,3	91.581,1	92.977,9	102	102
60	Prihodi od prodaje robe	844,8	784,3	801,6	95	102
601	Prihodi od prodaje robe na domaće tržište	775,5	704,3	745,5	96	106
6010-1	Prihodi od prodaje poštanske robe	728,0	659,3	701,2	96	106
601110000	Avionske koverte	0,1	0,1	0,03	53	26
601110000	Novčani zavoj – veliki	0,1	0,2	0,1	60	44
601110000	Opća uplatnica – blok naloga za plaćanje	327,3	363,1	392,6	120	108
601110000	Prijemna knjiga blok – mala	26,7	25,3	25,9	97	103
601110000	Prijemna knjiga blok – velika	24,7	24,2	25,5	103	105
601110000	Obrasci P1 i P2 agencije za privatizaciju	0,1	0,3	0,2	137	69
601110000	Paketska ambalaža	15,9	14,5	15,4	97	106
601110000	Razglednice	0,1	0,03	0,1	39	216
601110000	Koverta sa zračnim jastukom	48,8	46,3	49,2	101	106

Konto	Opis	Ostvareno 2019.	Plan 2020.	Ostvareno 2020.	Indeksi	
					5/3	5/4
1	2	3	4	5	5/3	5/4
601110000	Carinska deklaracija CN – 23	0,2	0,1	0,03	15	29
601110000	Filatelistički albumi, FDC koverta i ostalo	2,1	1,8	1,6	74	87
601110000	Filatelističke marke	24,1	29,0	17,8	74	61
601110000	Poštanska uputnica P -15	73,5	62,8	63,2	86	101
601110000	Administrativne taksene marke PU BD	175,2	84,0	101,5	58	121
601110000	Telegramska uputnica P-16	0,1	0,1	0,1	55	60
601110000	Prijemni list P-10	6,2	5,1	5,9	95	114
601110000	Prijemni list sa sprovodnicom P-11	1,4	1,3	1,2	85	92
601110000	Međunarodna sprovodnica CP-71	0,7	0,5	0,7	100	147
601110000	Novčani zavoj – mali	0,4	0,5	0,4	88	76
6012	Prihodi od prodaje komercijalne robe	47,5	45,0	44,3	93	98
60120000	Upaljači, hemijske olovke	0,01		0,02	121	
60120000	Sveske	0,1	0,2	0,1	114	57
60120000	Pečat "poštarina plaćena u gotovu"		0,1			
60120000	Koverta	47,4	44,8	44,2	93	99
602	Prihodi od prodaje robe na stranom tržištu	69,3	80,0	56,1	81	70
	Filatelističke marke	69,3	80,0	56,1	81	70
61	Prihod od prodaje usluga	84.591,3	85.015,0	85.817,5	101	101
611	Prihodi od prodaje usluga na dom. tržištu	78.806,9	81.000,2	81.755,7	104	101
6110	Pismonosne usluge	57.377,2	59.020,3	59.621,4	104	101
61100000	Poštanske markice	1.357,9	1.012,7	1.006,9	74	99
61100000	Masovne koverta sa otisnutom poš. markom	3,3	2,6	2,6	79	100
61100000	Dopisnice sa otisnutom poš. markom	0,1	0,1	0,1	92	63
61101000	Nestandarizirano pismo do 1.000 g (UPP)	10.450,4	9.494,9	9.636,0	92	101
61101000	Nestandarizirano pismo preko 1.000 g (UPP)	119,3	111,0	114,5	96	103
61101000	Standardizirano pismo do 20 g (UPP)	23.834,9	23.920,9	24.056,7	101	101
61101000	Frankir mašine	3.169,6	3.823,5	3.974,9	125	104
61101000	Šalterske mašine	1.511,9	626,0	608,5	40	97
61101000	Dopisnica (UPP)	4,7	3,3	3,6	76	108
61101000	Mali paket do 1.000 g (UPP)	0,2	0,1	0,1	82	143
61101000	Mali paket preko 1.000 g (UPP)		0,01	0,03		262
61101100	Nestandarizirano pismo do 1.000 g (MPP)	1.040,8	1.811,2	1.855,7	178	102
61101100	Nestandardizirano pismo preko 1.000 g	21,5	48,3	28,5	132	59
61101100	Pismonosne usluge iz uvoza roba (MPP)	907,8	462,2	452,7	50	98
61101100	Standardizirano pismo (MPP)	612,9	556,8	450,2	73	81
61101100	Standardizirana dopisnica (MPP)	1,5	0,9	1,2	82	135
61101101	Standardizovano pismo post shop (MPP)	1,7	1,0	0,9	53	89
61101102	Standardizovano pismo e-shop	0,1		0,1	101	
61102000	Elektronsko pismo	9.425,0	9.946,0	9.895,1	105	99
61102000	Usluge provjere adrese – Telecom	5,8	3,5	4,2	73	120
61104000	Knjige, novine i časopisi (UPP)	365,4	351,0	337,0	92	96
61104000	Ostale tiskovine (UPP) i direktna pošta	474,4	389,1	390,6	82	100
61104100	Tiskovine, novine i časopisi (MPP)	179,6	115,3	130,6	73	113

Konto	Opis	Ostvareno 2019.	Plan 2020.	Ostvareno 2020.	Indeksi	
					5/3	5/4
1	2	3	4	5	5/3	5/4
61104100	Ostale tiskovine (MPP)	15,8	2,4	23,6	149	984
61105000	BH PostExpress	3.779,5	6.294,2	6.607,5	175	105
61105100	Kurirske usluge-EMS (MPP)	84,7	30,6	27,2	32	89
61105200	Kurirske usluge – EMS (UPP)	8,4	12,7	11,8	141	93
61106000	Prihod od DHL pošiljaka	0,2		0,4	236	
6111	Paketske usluge	715,9	525,1	570,7	80	109
61110000	Standardizirani paket do 10.000 g (UPP)	538,9	390,5	411,9	76	105
61110000	Standard. paket preko 10.000 g (UPP)	36,9	27,3	27,1	73	99
61110000	Dostava paketske pošiljke	2,1	2,2	2,2	104	101
61111000	Standardizirani paket do 10.000 g (MPP)	102,4	83,8	102,7	100	123
61111000	Standard. paket preko 10.000 g (MPP)	34,5	18,7	23,7	69	127
61111001	Paket sa otkupninom POSTPAK (MPP)	1,1	2,6	3,1	277	118
6112	Financijske usluge	19.971,3	20.725,5	20.836,7	104	101
61120000	Poštanska uputnica – uplata (UPP)	361,8	346,5	348,8	96	101
61120000	Brzjavna uputnica – uplata (UPP)	3,6	2,5	1,9	53	74
61122	Prijem gotovinskih uplata	5.169,8	4.895,0	4.902,7	95	100
61120001	Prihod od PostNet uputnica	119,9	133,3	142,0	118	107
61120100	Poštanska uputnica -uplata (MPP)-postcash	133,9	140,3	159,8	119	114
61121000	Prijem dnevnog pazara – Elektroprivreda	0,1	0,2			
61121000	Prijem dnevnog pazara – Lutrija BiH	10,9	9,2	9,8	90	107
61121000	Prijem uplata dnevnog pazara – Telecom	4,8	5,1	5,4	113	106
61121000	Prijem dnevnog pazara – Ostali	14,1	12,7	13,6	96	107
61121100	Naplata računa BH Telecom – BH line	347,2	343,4	344,3	99	100
61121100	Naplata računa BH Telecom – BH GSM	282,9	373,5	387,9	137	104
61121100	Naplata računa BH Telecom – BihNet	776,5	945,7	992,9	128	105
61121120	Western Union – uplata/ isplata	864,2	985,2	958,7	111	97
61121130	EuroGiro – uplata / Isplata i po obrač. Bamke	83,3	95,7	93,1	112	97
61121140	PIO/MIO – penzije – isplata na adresu	5.221,2	5.257,7	5.227,9	100	99
61121141	PIO RS – isplata novčanih doznaka na adresu	114,1	115,9	112,6	99	97
61121160	Isplata dječijeg dodatka i sredst.za nezaposl.	174,6	4,5	32,4	19	721
61121170	Socijalna pomoć – isplata na adresu	17,1	14,6	14,2	83	97
61121180	Prihod od MoneyGram – rasporedni nalog	133,3	166,7	147,8	111	89
61121400	Naplata računa Teledigital i Telemach	134,1	211,1	248,0	185	117
61121500	Naplata računa Telekom RS – fiksni telefon	63,7	17,8	19,0	30	107
61121500	Naplata računa Telekom RS – mobilni telefon	62,3	98,1	95,9	154	98
61121600	Naplata računa za grijanje – Toplane	22,2	35,5	29,8	134	84
61121600	Naplata računa za grijanje – Sarajevogas	146,1	157,5	164,8	113	105
61121600	Naplata računa za vodu i kanalizaciju	718,0	787,5	788,5	110	100
61121600	Naplata računa za odvoz smeća	411,0	460,0	463,8	113	101
61121600	Naplata računa za električnu energiju	1.516,9	2.189,7	2.292,1	151	105
61121600	Naplata računa za održavanje čistoće	79,7	93,0	95,4	120	103
61121600	Naplata računa za stanarinu	98,4	103,8	106,4	108	102
61121600	Naplata računa za kablovsku televiziju	515,0	561,2	550,7	107	98

Konto	Opis	Ostvareno 2019.	Plan 2020.	Ostvareno 2020.	Indeksi	
					5/3	5/4
1	2	3	4	5	5/3	5/4
61121600	Naplata ostalo	49,0	0,1	0,2		408
61121700	Sberbank BH - otkup efektive	29,0				
61121800	Isplata Raiffeisen Bank kred.i deb.kart .	139,8	108,3	115,2	82	106
61121801	Prihod od Diners club	2,2	0,9	1,1	49	119
61121900	Prihod od naplaćenih rata kredita RF banka	1,4	0,5	1,9	131	419
61121900	Isplata kredita RF bank penzionerima-ras.nal.	1,4	0,8	0,3	24	41
61122000	Isplata po kreditima fizičkim licima – Mikrofin	95,9	24,4	30,0	31	123
61122100	Prihod od mikrokreditnih organizacija	260,4	414,6	382,3	147	92
61122200	ASA banka - otkup efektive/ prodaja efektive	875,3	700,5	671,0	77	96
61122500	Prihod od paketa naloga za auto osiguranje	906,5	905,4	877,0	97	97
61122500	Naplata donacije za SOS Kinderdof	9,8	7,3	7,5	77	103
6113	Telegrafske usluge	135,7	110,2	119,5	88	108
61130000	Saopćenje (UPP)	12,5	11,7	14,3	115	122
61130000	Faximil brzojav (UPP)	29,5	19,6	18,6	63	95
61130000	TG primljen telefonom - Ostali	17,0	12,1	13,8	81	115
61130100	TG primljen telefonom – Telecom	54,6	50,2	56,6	104	113
61130110	Saopćenje (MPP)	10,9	8,0	8,2	75	103
61130110	Faximil brzojav (MPP)	11,2	8,8	8,0	71	90
6114	Telefonske usluge	86,2	61,8	58,8	68	95
61140000	CD- BOX Paket	25,3	15,7	15,2	60	97
61140000	SCRACH kartica	14,7	12,5	12,1	83	97
61140000	Telefonske kartice	2,0	1,2	1,1	56	96
61140000	Telefonske usluge (UPP)	1,1	0,3	0,5	50	183
61140000	Posredovanje u telefonskom saobraćaju	3,2	3,2	1,1	35	35
61140100	Stimulacija za prodate vrijedn. BH Telecom	0,03		0,02	50	
61140100	Prodaja e-dopune BH Telecoma	25,9	21,6	21,1	81	98
61140200	Prodaja e-dopune M-Tel i eronet	9,2	5,3	5,4	59	102
61140900	Telefonske usluge (MPP)	1,3	0,6	0,7	51	107
61140902	Prodaja ostalo	3,4	1,5	1,4	43	99
6118	Ostale poštanske usluge	520,6	557,3	548,7	105	98
61180000	Provizija od komisionu prodaje – kanton. taksi	29,3	24,5	24,2	83	99
61180000	Provizija od komisionu prodaje –adminis. taksi	38,1	33,0	33,8	89	102
61180000	Provizija od komisione prodaje – zbirno	21,5	13,8	13,2	61	96
61180100	Zastupnička prodaja markica	13,1	7,3	6,6	50	90
61180200	Usluge oglašavanja u pošti	1,3	100,6	100,4	7.815	100
61180800	Korištenje poštanskog pretinca UPP	75,6	93,8	75,5	100	81
61180800	Punomoć za korištenje poštans. pretinca UPP	1,3	2,1	1,2	96	58
61180800	Preuzimanje pošiljki u prostoru komitenta	17,9	19,1	19,0	106	100
61180800	Provizija od posred. i napl. članarine BIHAMK	1,8	0,9	1,2	65	129
61180800	Ostale poštanske usluge i retour UPP	0,5	0,6	0,7	138	120
61180900	Retour pošta (MPP)	2,5	1,6	1,6	63	98
61180900	Podnošenje na carinjenje u uvozu (MPP)	317,7	260,0	271,2	85	104
612	Prihodi od usluga na stranom tržištu	5.784,5	4.014,8	4.061,8	70	101

Konto	Opis	Ostvareno 2019.	Plan 2020.	Ostvareno 2020.	Indeksi	
					5/3	5/4
1	2	3	4	5		
6120	Međunarodni obračun – pismonosne pošiljke	4.905,7	3.220,1	3.166,3	65	98
6120	Međunarodni obračun – EMS pošiljke	157,6	75,0	110,0	70	147
6121	Međunarodni obračun – paketske pošiljke	605,6	551,4	594,0	98	108
6122	Međunarodni obračun – poštanske uputnice	101,1	150,0	169,2	167	113
6123	Međunarodni obračun – telegrafске pošiljke	11,7	13,3	13,3	114	100
6128	Međunarodni obračun – ostalo (nad. štete)	2,7	5,0	9,1	345	183
65	Ostali poslovni prihodi	6.038,1	5.781,7	6.358,8	105	110
650	Prihod od premija, subvencija, poticaja i sl.	34,8	145,2	745,0	2.140	513
651	Prihod od zakupa	5.392,7	5.331,2	5.284,3	98	99
65110000	BH Telecom – najam poslovnog prostora	3.853,4	3.811,6	3.797,9	99	100
65110000	Najam poslovnog prostora – CIPS	411,8	373,8	366,3	89	98
65110000	Najam prostora-Bankomati	131,1	146,6	144,4	110	98
65110300	Najam poslovnog prostora – ostalo	813,2	813,4	793,7	98	98
65118000	BH Telecom – najam parking prostora	72,4	73,3	77,0	106	105
65118000	Najam garaža	38,2	37,8	30,8	81	82
65118000	Najam prostora za montažu stanica mob.telef.	62,9	63,0	62,9	100	100
65140000	Najam stambenog prostora duže od 60 dana	9,7	11,6	11,3	117	98
652	Prihod od donacija	37,9	38,4	38,8	102	101
659	Ostali poslovni prihodi po dr. osnovama	572,7	267,0	290,7	51	109
65910000	Prihod od penala	1,2	10,0	10,2	882	102
65920000	File transfer – prenos podataka	117,5	122,1	122,6	104	100
65920000	File transfer – arhiviranje dokument.	5,9	6,2	6,2	105	100
65930000	Prihod od osiguranja	9,5	8,3	7,8	82	94
65930000	Zastupnička provizija – osiguranje	9,5	8,3	7,8	82	94
65940000	Prihod od špediterskih usluga	42,0	30,0	25,0	59	83
65940000	Špediterska usluga uvoza	41,2	29,0	24,8	60	85
65941000	Špediterska usluga izvoza	0,8	1,0	0,2	26	20
65960000	Prihod po osnovu najmova MSFI 16			30,4		
65980000	Ostali poslovni prihodi	396,6	90,4	88,4	22	98
65980000	Usluge recepcionara	21,8	10,9	10,9	50	100
65980000	Usluge evidencije prisutnosti na poslu	1,2	1,2	1,2	100	100
65980000	Usluge čuvanja imovine	224,1				
65980000	Prodaja certifikata	1,5	1,5	1,8	121	122
65980000	BH Telecom – sistem tehničke zaštite	30,2	30,2	32,0	106	106
65980000	Ispitivanje protupožarnih hidranata, aparata, gromobrana, vatrodojave, rasvjete i drugo	4,4	4,5	4,4	100	99
65980000	Usluge čišćenja	11,0	14,2	13,3	121	94
65980000	Izrada prigodnog poštanskog žiga	0,1		0,02	18	
65980000	Naknade za ostale usluge	0,03		0,03	100	
65980000	Fotokopiranje dokumenata	22,3	17,1	13,7	61	80
65980000	Videonadzor	78,5				
65980000	Doplatna markica – rasporedni nalog	1,1	0,8	0,6	57	78
	Ostali nespomenuti poslovni prihodi	0,4	10,0	10,4	2.447	104

Konto	Opis	Ostvareno 2019.	Plan 2020.	Ostvareno 2020.	Indeksi	
					5/3	5/4
1	2	3	4	5	5/3	5/4
66	FINANCIJSKI PRIHODI	2.686,1	2.664,7	2.780,0	103	104
661	Kamate	2.361,9	2.360,2	2.461,5	104	104
662	Pozitivne kursne razlike	323,4	304,5	318,5	98	105
669	Ostali finansijski prihodi	0,8				
67	OSTALI PRIHODI I DOBICI	1.184,7	654,5	791,8	67	121
670	Dobici od prodaje nematerijalnih i materijalnih stalnih sredstava	14,8	17,0	13,1	88	77
673	Dobici od prodaje sredst. namjenjenih prodaji		0,5	0,4		85
675	Dobici od prodaje materijala	3,5	3,1	4,1	116	133
676	Viškovi	2,0	2,0	2,8	139	141
677	Naplaćena otpisana potraživanja	443,2	6,0	6,2	1	103
679	Otpis obaveza, ukinuta rezervisanja i ostalo	721,0	625,9	765,1	106	122
6790	Prihod od otpisa obaveza			3,4		
6791	Prihod po osnovu ukinutih rezervisanja	1,0		22,6	2.263	
6792	Prihodi od naplate štete od osigurav. društava	18,3	16,3	13,5	74	83
6793	Prihodi od naplate sudskih troškova	13,6	38,6	55,7	410	144
6797	Ostali nespomenuti prihodi	44,4	26,6	44,9	101	169
6798	Prihodi od prefakturisanja	336,7	311,6	287,3	85	92
67980000	BH Telecom – prefakturisanje tr. el.energije	2,5	4,0	2,5	100	62
67980100	BH Telecom - zagrijavanje posl. prostora	103,9	108,0	86,0	83	80
67980100	BH Telecom – prefakturisanje usl.zagrijavanja	75,6	62,0	60,5	80	98
67980200	BH Telecom – prefakturisanje troškova vode	10,1	10,5	11,7	115	111
67980200	BH Telecom – prefakturisanje odvoza smeća			16,1		
67980200	BH Telecom – prefaktur. toš. vodne naknade			0,1		
67980300	BH Telecom – prefakturisanje trošk. čišćenja	29,5	2,0			
67980300	BH Telecom – prefakturis. tr.zajedn. zakupa	3,2		3,2	100	
67981000	Prefakturis. troška el. energije - CIPS	13,3	15,1	15,0	113	100
67981100	Prefakturisanje zagrijavanja – CIPS	23,0	31,0	22,9	99	74
67981200	Prefakturisanje utroška vode – CIPS	3,5	3,1	3,5	100	111
67891300	Prefakturisanje troškova čišćenja – CIPS	20,9	20,9	20,9	100	100
67988000	Zagrijavanje poslovnog prostora-ostalo	39,6	31,8	36,7	93	115
67988200	Prefakturisanje vode ostali komitenti	3,7	3,2	0,8	22	26
6798200-3	Prefakturisanje ostalih troškova	8,0	20,0	7,4	93	37
6799	Prihod iz ranijih godina	307,0	232,8	337,6	110	145
	Odloženi porezni prihod perioda - „porezni kredit“	528,6		236,4	45	
	UKUPAN PRIHOD	95.873,7	94.900,3	96.786,1	101	102

1.3. Ukupan rashod

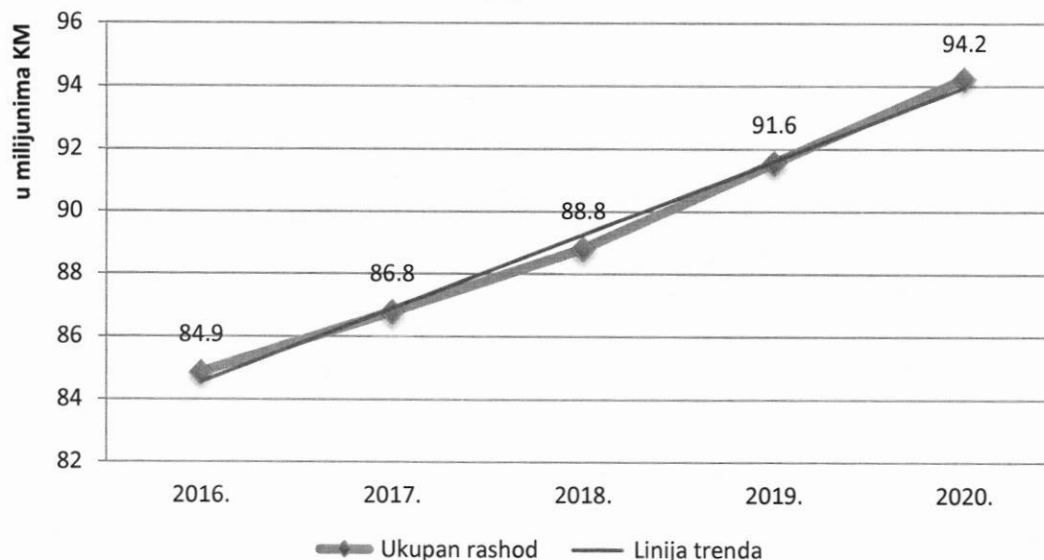
Ukupan rashod iznosi 94,2 milijuna KM i veći je za 2,6 milijuna KM, ili za 2,9%, u odnosu na prethodnu godinu, a za 419 tisuća KM, ili za 0,4%, veći u odnosu na plan 2020. godine. Povećanje u odnosu na plan rezultat je povećanja negativnih kursnih razlika i naknadno utvrđenih rashoda iz prošlih godina, koji su zbog neizvjesnosti, planirani u nivou ostvarenja na dan 30.09.2020.godine.

Kategorije ukupnog rashoda

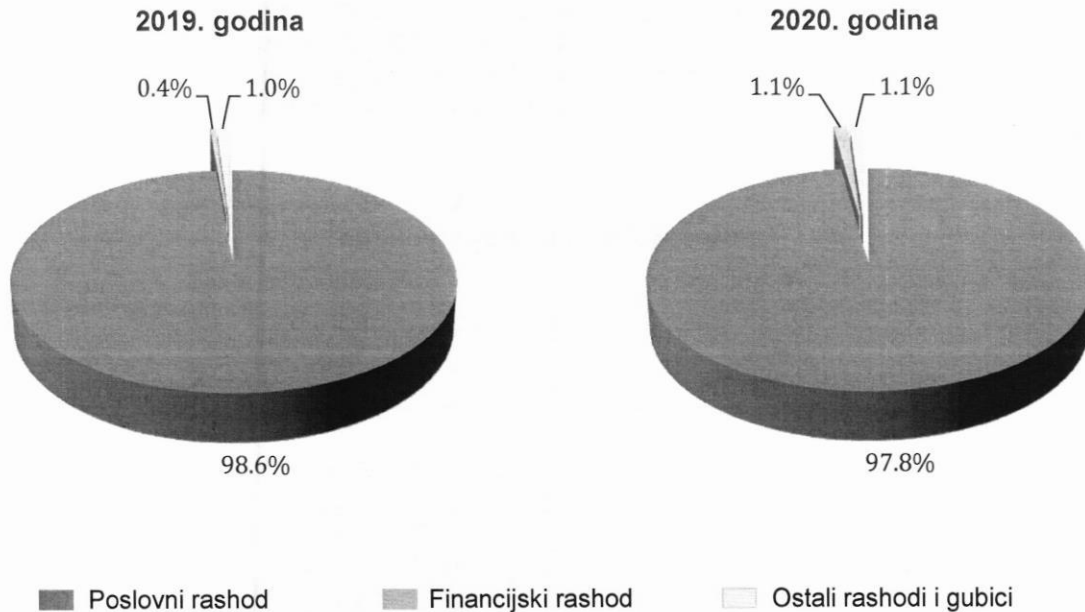
u tisućama KM

R.b.	Rashodi po aktivnostima	2019.	2020.		Indeksi	
			Plan	Realizacija	(5/3)	(5/4)
1	2	3	4	5	(5/3)	(5/4)
1.	Poslovni rashod	90.313,8	92.650,3	92.204,9	102	100
2.	Financijski rashod	348,3	686,2	1.024,4	294	149
3.	Ostali rashodi i gubici	900,7	485,8	1.012,0	112	208
Σ	Ukupan rashod	91.562,8	93.822,3	94.241,3	103	100

Ukupan rashod



Struktura ukupnog rashoda



Analitički pregled rashoda

u tisućama KM

Konto	Opis	Ostvareno 2019	2020.		Indeksi	
			Plan	Realizacija	5/3	5/4
1	2	3	4	5	5/3	5/4
	POSLOVNI RASHODI	90.313,8	92.650,3	92.204,9	102	100
50	Nabavna vrijednost prodane robe	94,3	97,2	100,4	106	103
	Nab. vrijed. prodane robe na domaćem tržištu	90,2	92,2	97,0	108	105
	Nabavna vrijednost izvezene robe	4,2	5,0	3,4	81	68
51	Materijalni troškovi	4.992,2	5.771,6	5.419,8	109	94
511	Utrošene sirovine i materijal	2.051,5	2.200,2	2.201,3	107	100
	Utrošeni matr. i dijelovi za tek, i invest. održav.	7,9	24,0	15,1	190	63
	Potrošni materijal hibridne pošte	1.019,2	1.100,0	1.057,1	104	96
	Uredski potrošni materijal	382,0	375,1	396,1	104	106
	Materijal za čišć. i održav. uredskih prostora	111,4	193,5	197,5	177	102
	Ostali mater. troškovi Uprave i administracije	1,9	1,8	0,7	37	40
	Mazivo i ostale pomoćne sirovine	8,9	8,2	9,8	110	119
	Ostale nespomenute utrošene sirov. i materijal	169,3	182,7	208,2	123	114
	Potrošni materijal u funkciji PTT usluga	350,6	314,9	316,8	90	101

Konto	Opis	Ostvareno 2019	2020.		Indeksi	
			Plan	Realizacija	5/3	5/4
1	2	3	4	5	5/3	5/4
512	Utrošena energija i gorivo	2.551,8	2.877,7	2.444,0	96	85
	Utrošena energija u proizvodnji usluga	906,6	968,0	881,6	97	91
	Plin	213,3	220,0	202,2	95	92
	Toplotna energija - para	303,2	367,0	288,4	95	79
	Čvrsta goriva	91,9	118,5	92,4	101	78
	Utrošeni mazut i ulje za loženje	192,9	212,0	176,1	91	83
	Utrošeno gorivo i mazivo za transport. sredstva	766,3	926,5	760,7	99	82
	Utroš. gorivo i maz. za aut. za osobni prevoz	77,4	65,7	42,6	55	65
	Ostali troškovi električne energije	0,1				
513	Utrošeni rezervni dijelovi	89,6	98,5	109,0	122	111
514	Sitan inventar	299,3	595,1	665,4	222	112
	Otpis sitnog inventara, ambalaže, auto guma	152,7	114,9	161,6	106	141
	Otpis služb. odjeće i obuće u proizvodnji usluga	146,7	480,2	503,9	344	105
52	Troškovi plaća i ostalih primanja zaposlenih i drugih fizičkih osoba	63.231,9	64.018,3	63.757,7	101	100
520-1	Troškovi plaća i naknada plaća	49.837,7	51.340,0	51.173,3	103	100
523	Troškovi službenih putovanja zaposlenih	79,9	15,9	14,7	18	93
	Troškovi službenih putovanja u zemlji	31,9	15,9	14,7	46	93
	Troškovi službenih putovanja u inostranstvu	48,1				
524	Troškovi ostalih primanja, naknada i materijalnih prava zaposlenih	13.139,0	12.465,4	12.384,3	94	99
	Topli obrok	8.591,4	8.300,0	8.289,8	96	100
	Prevoz na posao i sa posla	1.356,8	1.348,0	1.374,1	101	102
	Regres	1.664,2	1.756,0	1.679,9	101	96
	Ostala materijalna prava zaposlenih	1.526,6	1.061,4	1.040,4	68	98
	Izdaci za otpremnine pri odlaska u mirovinuu	230,8	304,7	272,4	118	89
	Izdaci za jubilarne i druge nagrade	415,9	323,7	324,6	78	100
	Novč. pomoć u slučaju smrti zaposl. i čl. obitelji	195,5	168,3	217,0	111	129
	Novč. pomoć u slučaju teškog invalidit. i bolesti	11,0	32,9	28,6	261	87
	Ostali izdaci za ostala materijalna prava zaposlen.	640,7	177,3	159,0	25	90
	Kotizacije za seminare, simpozije i slično	29,8	27,0	15,2	51	56
	Naknade za stručno usavršav. i osposobljavanje	3,0	27,5	23,6	799	86
527	Naknade članovima odbora, komisija i slično	172,8	182,0	179,8	104	99
	Naknade članovima Nadzornog odbora	97,8	102,0	100,9	103	99
	Naknade članovima Odbora za reviziju i direktoru Interne revizije	41,5	43,0	42,5	102	99
	Naknade članovima Skupštine Društva	0,4	2,0	2,0	500	100
	Naknade članovima raznih komisija					
	Porezi i dopr. za nakn. članovima Odbora pred.	33,1	35,0	34,5	104	98
529	Troškovi naknada ostalim fizičkim licima	2,5	15,0	5,5	222	37

Konto	Opis	Ostvareno 2019	2020.		Indeksi	
			Plan	Realizacija	5/3	5/4
1	2	3	4	5	5/3	5/4
53	Troškovi proizvodnih usluga	3.500,8	4.185,4	3.661,2	105	87
530	Troškovi usluga izrade i dorade učinaka	2,0	10,0	9,4	482	94
531	Troškovi transportnih usluga	125,7	69,1	66,7	53	97
	Prevozne usluge u cestovnom prometu	11,3	12,1	8,2	73	68
	Prevozne usluge u zračnom prometu	113,8	57,0	58,5	51	103
	Ostale prevozne usluge	0,6				
532	Troškovi usluga održavanja	2.438,0	3.114,8	2.912,6	119	94
	Usluge investicionog održavanja	268,5	336,6	316,9	118	94
	Usluge tekućeg održavanja	1.944,6	2.332,2	2.165,6	111	93
	Usluge zaštite	208,1	446,0	430,1	207	96
	Servisne usluge	16,8				
533	Troškovi zakupa	38,4	44,9	38,1	99	85
534	Troškovi sajмова	14,2				
535	Troškovi reklame i sponzorstva	753,9	812,1	518,7	69	64
539	Troškovi ostalih usluga	128,6	134,6	115,7	90	86
54	Amortizacija i troškovi rezerviranja	6.080,7	6.587,3	6.627,1	109	101
540	Amortizacija	6.080,7	6.587,3	6.493,9	107	99
543-9	Rezerviranja za rizike i troškove - obaveze			133,1		
55	Nematerijalni troškovi	12.413,9	11.990,5	12.638,8	102	105
550	Troškovi neproizvodnih usluga	491,3	529,6	510,5	104	96
	Troškovi redovnih zdravstvenih pregleda	17,9	15,5	13,6	76	88
	Troškovi periodičnih i sistematskih pregleda	1,7	61,5	51,9	2.970	84
	Komunalne usluge i naknade	308,7	374,6	382,5	124	102
	Ostale neproizvodne usluge	163,0	78,0	62,5	38	80
551	Troškovi reprezentacije	127,8	178,0	103,6	81	58
552	Troškovi premija osiguranja	189,8	319,0	223,5	118	70
	Autoodgovornost i kasko (putnička, teretna, mopedi)	83,1	150,0	119,2	143	79
	Kolektivno i kombinovano osiguranje zaposlenika	67,2	75,0	67,5	101	90
	Osiguranje novca i vrijedn u prijenosu kod pošt.	20,5	31,0	21,4	104	69
	Osiguranje novca i vrijednosnica u pošt. jedinac.	8,3	13,0	8,3	100	64
	Osiguranje imovine	4,7	50,0	7,0	148	14
	Premije-troškovi ostalih osiguranja	6,0				
553	Troškovi platnog prometa	1.174,3	1.337,2	1.406,0	120	105
554	Troš.poštanskih i telekomunikacijskih usl.	8.614,8	7.780,9	8.622,2	100	111
	Poštanske usluge u zemlji	4.230,9	4.199,5	4.800,6	113	114
	Poštanske usluge u inostranstvu	3.488,8	2.766,3	2.990,2	86	108
	Telefonske usluge	360,3	360,4	365,1	101	101
	Usluge interneta	106,3	113,3	109,9	103	97
	Ostale pošt. i telekomunikac. usluge u zemlji	141,7	134,5	134,9	95	100

Konto	Opis	Ostvareno 2019	2020.		Indeksi	
			Plan	Realizacija	5/3	5/4
1	2	3	4	5	5/3	5/4
	Ostale pošt. i telekomunikac. usl. u inostranstvu	286,9	207,0	221,5	77	107
555	Troškovi poreza, naknada, taksi i drugih dažbina na teret pravnog lica	919,3	992,0	917,8	100	93
556	Troškovi članarina, doprinosa i slično	575,3	583,1	591,7	103	101
	Drugi doprinosi, članarine i druga davanja	151,0	148,1	140,0	93	95
	Naknada Agenciji za pošt. promet BiH	423,9	435,0	434,4	102	100
559	Ostali nematerijalni troškovi	321,2	270,6	263,7	82	97
	Naknade za službena glasila, stručnu literat. i sl.	24,0	32,0	23,9	99	75
	Usluge studentskog servisa	232,9	172,0	193,6	83	113
	Troškovi oglašavanja	43,8	49,5	37,4	86	76
	Sudski i prateći troškovi	13,4	16,0	7,0	52	44
	Ostali nematerijalni troškovi poslovanja	7,1	1,1	1,7	24	148
56	FINANCIJSKI RASHODI	348,3	686,2	1.024,4	294	149
561	Rashodi od kamata (zateznih)	66,0	58,7	60,5	92	103
562	Negativne kursne razlike	258,2	608,0	933,0	361	153
569	Ostali finansijski rashodi	24,1	19,5	30,9	128	158
57	OSTALI RASHODI I GUBICI	817,9	415,8	941,1	115	226
570	Gubici od prodaje rashodovanih stalnih sredst.	48,8	10,0	63,2	130	632
576	Manjkovi	0,5				
578	Ispravka vrijednosti i otpis potraživanja	158,6	114,0	265,0	167	232
579	Rashodi i gubici na zalihama mater. i robe	610,0	291,8	612,9	100	210
	Rashodi i gubici na zalihama robe	1,7	0,1	0,2	13	216
	Kalo, rastur, kvar i lom na zalihi materijala	5,1	6,0	3,9	77	65
	Ostali nepomenuti rashodi	0,2	0,8	0,7	361	95
	Rashodi po osnovu prefakturisanja	0,9	3,1	10,1	1.101	325
	Naknadno utvrđeni rashodi iz prošlih godina	602,1	281,8	598,0	99	212
58	Rashodi/gubici po osnovu umanjenja vrijednosti sredstava	82,8	70,0	70,9	86	101
	UKUPAN RASHOD	91.562,8	93.822,3	94.241,3	103	100

2. Poslovna aktivnost

2.1. Rezultat poslovne aktivnosti

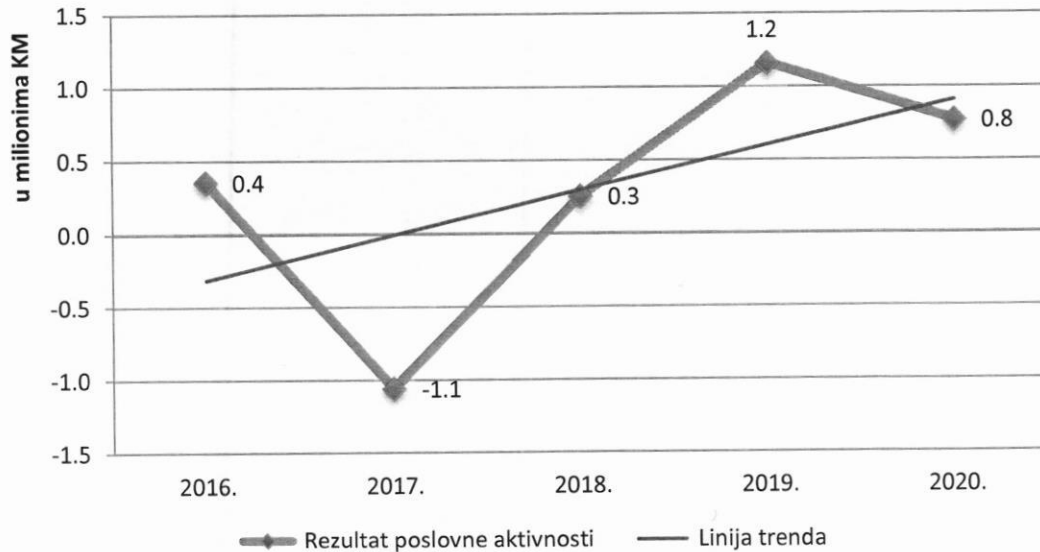
Rezultat poslovne aktivnosti je dobit u iznosu od 773 tisuće KM, što je u odnosu na prethodnu godinu, manje za 387 tisuća KM, dok je za 1,8 milijuna KM, povoljnije u odnosu na plan 2020. godine, zbog naprijed navedenih prihoda CIK i subvencije na ime "financijske pomoći".

Rekapitulacija poslovne aktivnosti

u tisućama KM

R.b.	Pozicija	2019.	2020.		Indeksi	
			Plan	Realizacija	(5/3)	(5/4)
1	2	3	4	5	(5/3)	(5/4)
1.	Poslovni prihod	91.474,3	91.581,1	92.977,9	102	102
2.	Poslovni rashod	90.313,8	92.650,3	92.204,9	102	100
Δ	Rezultat poslovne aktivnosti	1.160,5	-1.069,2	772,9	67	-72

Rezultat poslovne aktivnosti



2.2. Poslovni prihod

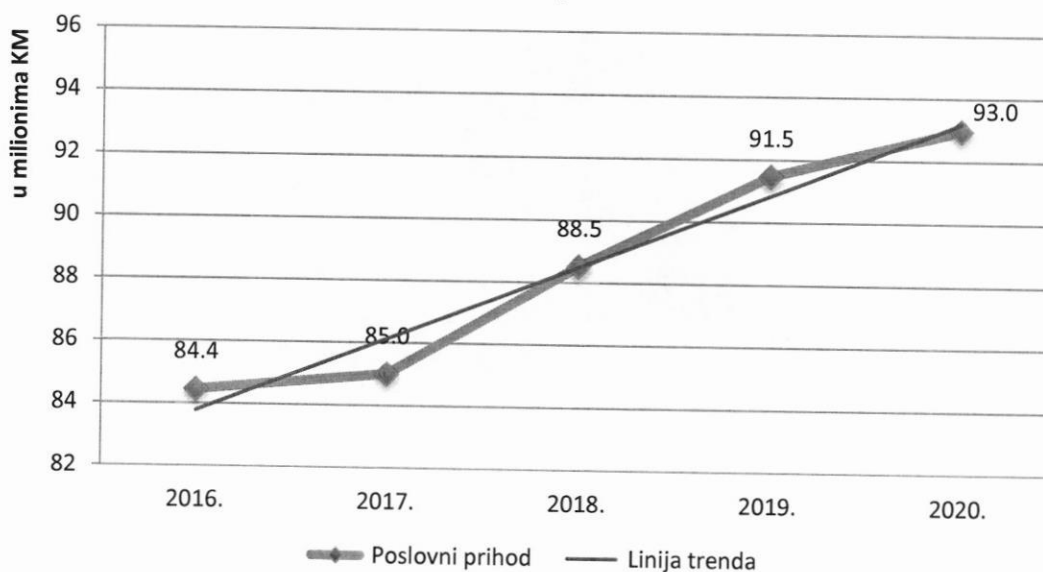
Poslovni prihod iznosi 93 milijuna KM i veći je za 1,5 milijuna KM, ili za 1,6%, u odnosu na prethodnu godinu, a za 1,4 milijuna KM, ili za 1,5%, veći u odnosu na plan 2020. godine.

Poslovni prihod

u tisućama KM

Konto	Pozicija	2019.	2020.		Indeksi	
			Plan	Realizacija	(5/3)	(5/4)
1	2	3	4	5	(5/3)	(5/4)
60	Prodaja robe	844,8	784,3	801,6	95	102
6110	Pismonosne usluge	57.377,2	59.020,3	59.621,4	104	101
6111	Paketske usluge	715,9	525,1	570,7	80	109
6112	Financijske usluge	19.971,3	20.725,5	20.836,7	104	101
6113	Telegrafske usluge	135,7	110,2	119,5	88	108
6114	Telefonske usluge	86,2	61,8	58,8	68	95
6118	Ostale poštanske usluge	520,6	557,3	548,7	105	98
612	Usluge na stranom tržištu	5.784,5	4.014,8	4.061,8	70	101
651	Zakupnine	5.392,7	5.331,2	5.284,3	98	99
65	Ostali poslovni prihodi ²⁷	645,5	450,6	1.074,5	166	238
Σ	Poslovni prihod	91.474,3	91.581,1	92.977,9	102	102

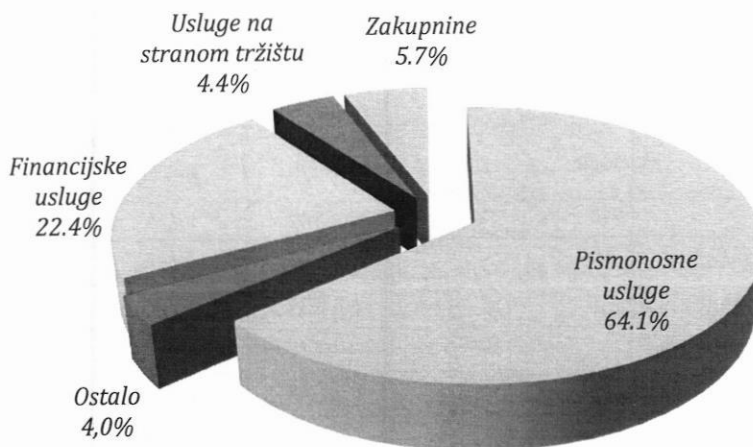
Poslovni prihod



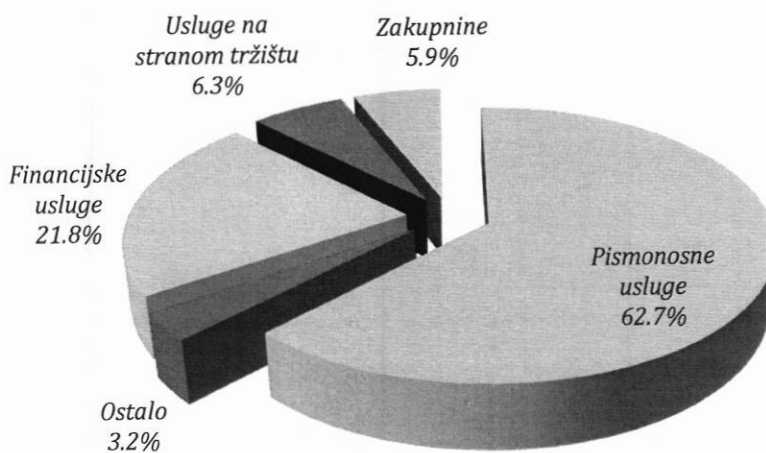
²⁷ U realizaciji 2020.god. uključena sredstva subvencije na ime "finansijske pomoći";

Struktura poslovnog prihoda

2020. godina

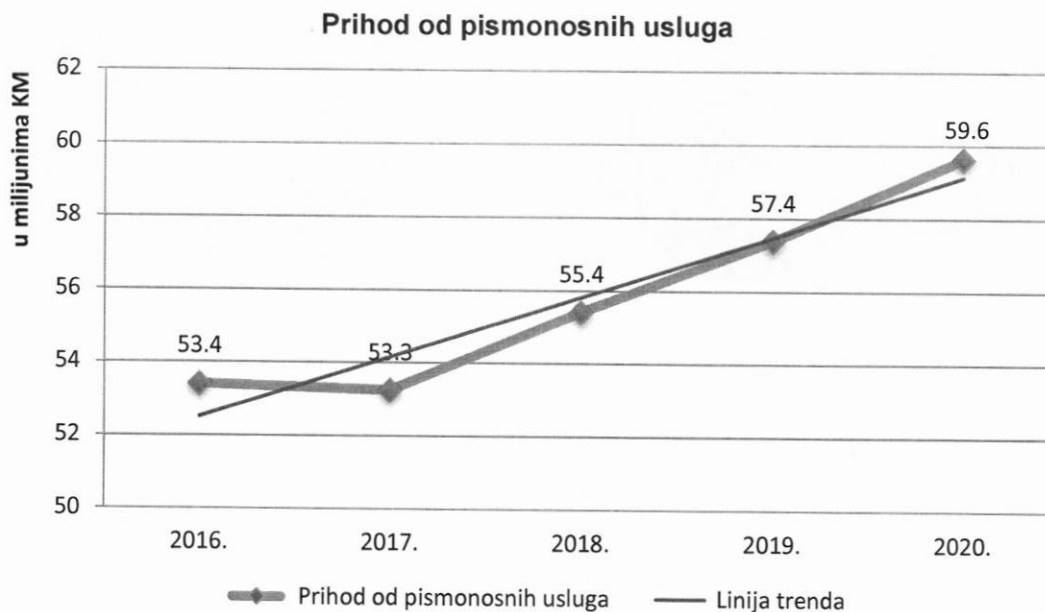


2019. godina



(a) Prihod od pismonosnih usluga

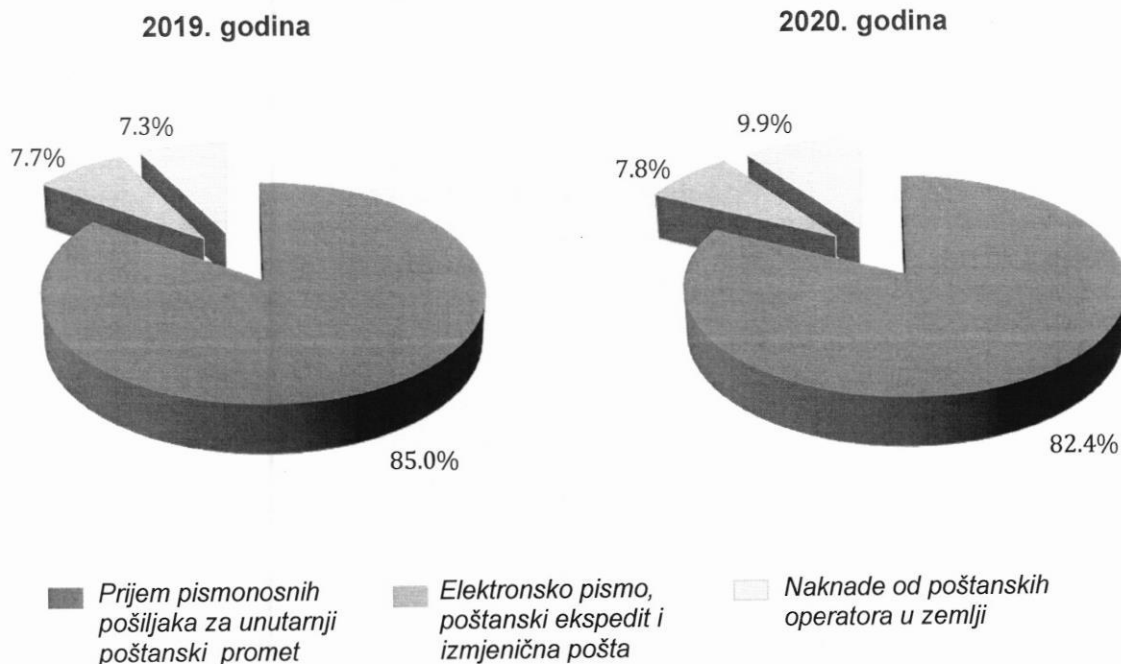
Prihod od pismonosnih usluga iznosi 59,6 milijuna KM i veći je za 2,2 milijuna KM, ili za 3,9%, u odnosu na prethodnu godinu, a za 601 tisuću KM, ili za 1,0% veći u odnosu na plan 2020. godine.


Prihod od pismonosnih usluga

u tisućama KM

Konto	Pozicija	2019.	2020.		Indeksi	
			Plan	Realizacija	(5/3)	(5/4)
1	2	3	4	5	(5/3)	(5/4)
6110	Prijem pismonosnih pošiljaka za unutarnji poštanski promet	48.766,1	49.326,7	49.100,0	101	100
	Elektronsko pismo, poštanski ekspedit i izmjenična pošta	4.443,6	4.624,5	4.631,2	104	100
	Naknade od poštanskih operatora u zemlji	4.167,5	5.069,1	5.890,2	141	116
Σ	Prihod od pismonosnih usluga	57.377,2	59.020,3	59.621,4	104	101

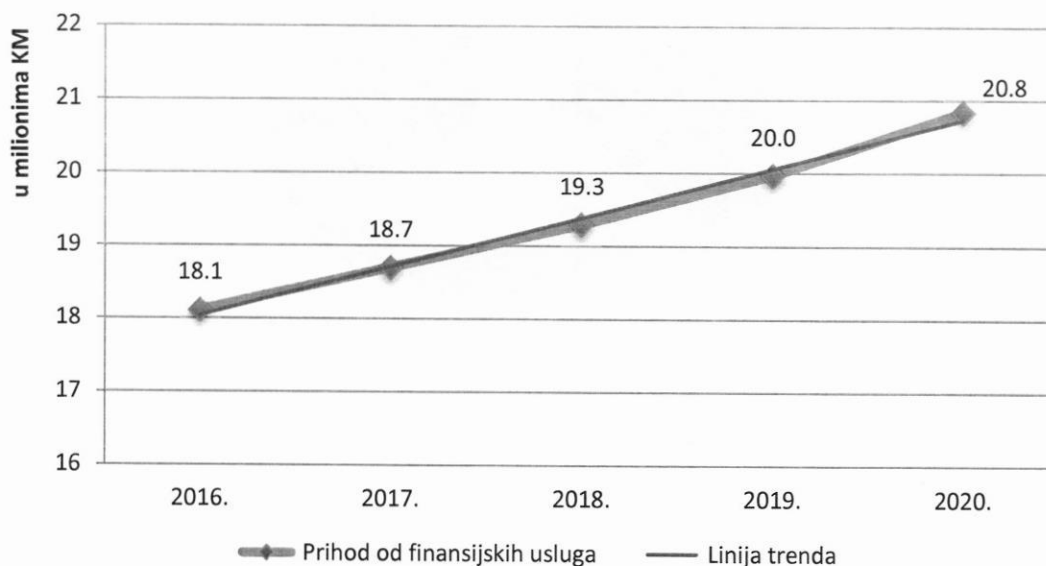
Struktura prihoda od pismonosnih usluga



- Prihod od prijema pismonosnih pošiljki za unutarnji poštanski promet, koji ostvaruju centri pošta, prodajom poštanskih vrijednosnica, frankiranjem pismonosnih pošiljaka, direktnom naplatom na šalterima pošta i mjesečnim fakturisanjem većim korisnicima, iznosi 49,1 milijun KM i veći je za 334 tisuće KM, ili za 0,7%, u odnosu na prethodnu godinu, dok je za 227 tisuća KM, ili za 0,5%, manji u odnosu na plan 2020. godine.
- Prihod od elektronskog pisma i usluga ekspedita, koji se ostvaruje u Glavnom poštanskom centru, iznosi 4,6 milijuna KM i veći je za 188 tisuća KM, ili za 4,2%, u odnosu na prethodnu godinu, dok je na nivou planiranog.
- Prihod od pismonosnih usluga u dijelu naknade za preradu, prenos i uručenje prispjelih pismonosnih pošiljaka od Preduzeća za poštanski saobraćaj Republike Srpske a.d. Banja Luka i Hrvatske pošte d.o.o. Mostar, iznosi 5,9 milijuna KM i veći je za 1,7 milijuna KM, ili za 41,3%, u odnosu na prethodnu godinu, a za 821 tisuću KM, ili za 16,2% veći u odnosu na plan za 2020. godinu. Povećanje je najvećim dijelom rezultat prihoda po osnovu fakture CIK, što je dovelo i do povećanja učešća ove vrste usluga u ukupnim pismonosnim uslugama.

(b) Prihod od finansijskih usluga

Prihod od finansijskih usluga iznosi 20,8 milijuna KM i veći je za 865 tisuća KM, ili za 4,3%, u odnosu na prethodnu godinu, a za 111 tisuća KM, ili za 0,5% veći od plana za 2020. godinu.

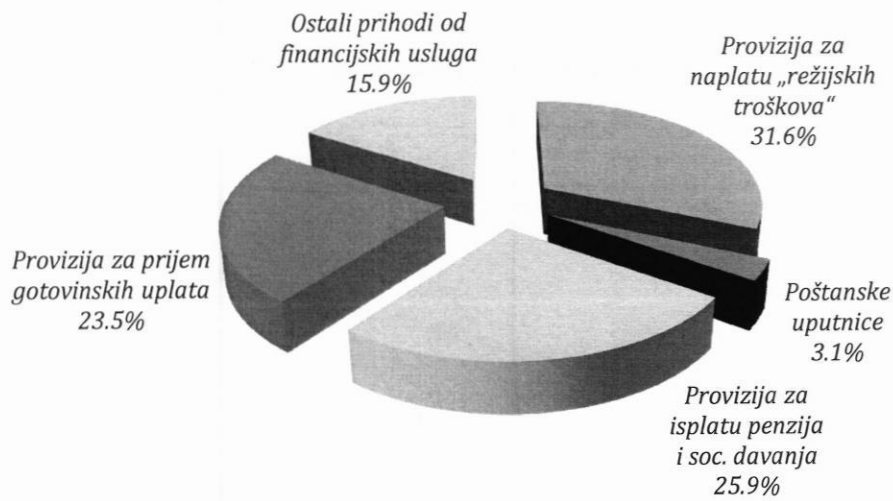
Prihod od finansijskih usluga

Prihod od finansijskih usluga

u tisućama KM

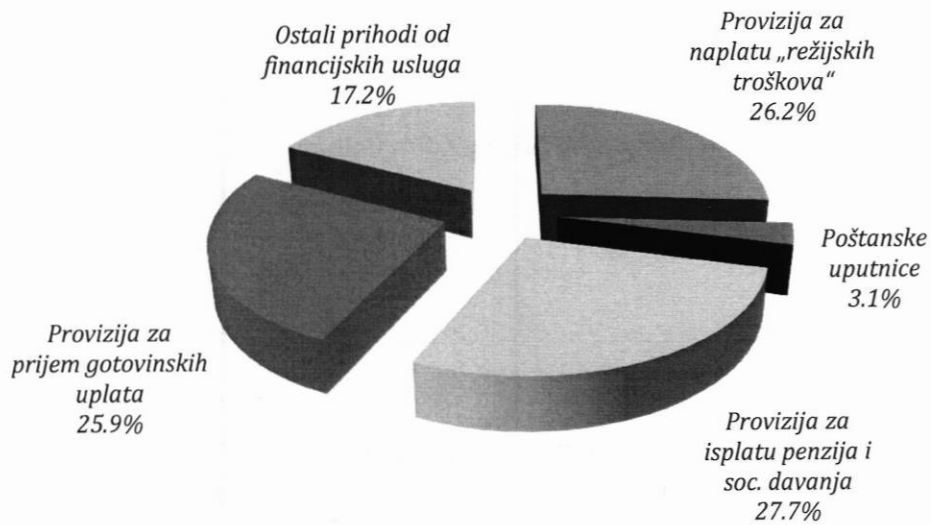
Konto	Pozicija	2019.	2020.		Indeksi	
			Plan	Realizacija	(5/3)	(5/4)
1	2	3	4	5		
6112	Provizija za naplatu „režijskih troškova“	5.222,9	6.377,8	6.579,6	126	103
	Provizija za isplatu penzija i soc. davanja	5.527,0	5.392,7	5.387,1	97	100
	Provizija za prijem gotovinskih uplata	5.169,8	4.895,0	4.902,7	95	100
	Poštanske uputnice	619,2	622,6	652,6	105	105
	Ostali prihodi od finansijskih usluga	3.432,5	3.437,4	3.314,7	97	96
Σ	Prihod od finansijskih usluga	19.971,3	20.725,5	20.836,7	104	101

Struktura prihoda od finansijskih usluga

2020. godina



2019. godina



- Prihod od provizije za naplatu "režijskih troškova" na šalterima pošta, iznosi 6,6 milijuna KM i veći je za 1,4 milijuna KM, ili za 26,0%, u odnosu na prethodnu godinu, a za 202 tisuće KM, ili za 3,2%, veći u odnosu na plan 2020. godine. Povećanje u odnosu na prethodnu godinu najvećim dijelom se odnosi na prihod od „provizije za naplatu računa za električnu energiju“ zbog uvođenja naplate računa bez provizije od klijenta, u pojedinim poštanskim jedinicama. Obzirom na potpisani ugovor sa JP Elektroprivreda BiH d.d.Sarajevo, i naplati računa bez provizije od klijenata od 01. siječnja 2021. godine, očekivati je trend rasta ovog prihoda u 2021. godini.
- Prihod od provizije za isplatu penzija i socijalnih davanja, iznosi 5,4 milijuna KM i manji je za 140 tisuća KM, ili za 2,5%, u odnosu na prethodnu godinu, a na nivou je planiranog.
- Prihod od provizije za prijem gotovinskih uplata, iznosi 4,9 milijuna KM i manji je za 267 tisuća KM, ili za 5,2%, u odnosu na prethodnu godinu, dok je na nivou plana.
- Prihod od poštanskih uputnica (uplate i isplate iz unutarnjeg i isplate iz međunarodnog uputničkog prometa) iznosi 653 tisuće KM i veći je za 33 tisuće KM, ili za 5,4%, u odnosu na prethodnu godinu, a za 30 tisuća KM, ili za 4,8%, veći u odnosu na plan 2020. godine.
- Ostali prihodi od financijskih usluga (prijem dnevnih pazara, naknade za obavljanje financijskih usluga za poslovne banke, posredovanje kod osiguranja vozila) iznose 3,3 milijuna KM i manji su za 118 tisuća KM, ili za 3,4%, u odnosu na prethodnu godinu, a za 123 tisuće KM, ili za 3,6%, manji u odnosu na plan 2020. godine.

(c) Prihod od prodaje robe

Prihod od prodaje robe iznosi 802 tisuće KM i manji je za 43 tisuće KM, ili za 5,1%, u odnosu na prethodnu godinu, dok je za 17 tisuća KM, ili za 2,2%, veći u odnosu na plan 2020. godine.

(d) Prihod od paketskih usluga

Prihod od paketskih usluga iznosi 571 tisuću KM i manji je za 145 tisuća KM, ili za 20,3%, u odnosu na prethodnu godinu, dok je za 46 tisuća KM, ili za 8,7%, većiu odnosu na plan 2020. godine.

(e) Prihod od telegrafskih usluga

Prihod od telegrafskih usluga iznosi 120 tisuća KM i manji je za 16 tisuća KM, ili za 12,0%, u odnosu na prethodnu godinu, a za 9 tisuća KM, ili za 8,4%, veći u odnosu na plan 2020. godine.

(f) Prihod od telefonskih usluga

Prihod od telefonskih usluga (provizija i stimulacije BH Telecom-a za prodaju "telekomunikacijskih vrijednosnica" i posredovanje u telefonskom saobraćaju) iznosi 59 tisuća KM i manji je za 27 tisuća KM, ili za 31,8%, u odnosu na prethodnu godinu, a za 3 tisuće KM, manji u odnosu na plan 2020. godine.

(g) Prihod od ostalih poštanskih usluga

Prihod od ostalih poštanskih usluga iznosi 548 tisuća KM, a odnosi se na prihod od podnošenja poštanskih pošiljaka za međunarodni poštanski promet na carinjenje (prihod Glavnog poštanskog centra – Pošta carinjenja), provizije od komisione prodaje, zastupničke prodaje markica, korištenje poštanskih pretinaca i oglašavanja u pošti. U odnosu na prethodnu godinu, ovaj prihod je veći za 28 tisuća KM, ili za 5,4%, dok je za 9 tisuća KM, manji u odnosu na plan 2020. godine.

(h) Prihod od usluga na stranom tržištu

Prihod od usluga na stranom tržištu iznosi 4,1 milijun KM, a odnosi se na obračunate naknade za preradu, prenos i uručenje prispjelih poštanskih pošiljaka (pisma, EMS pošiljke, paketi, poštanske uputnice, telegrafске uputnice i naknade štete) po osnovu međunarodnog poštanskog prometa, između JP „BH Pošta“ d.o.o. Sarajevo i međunarodnih poštanskih uprava – "terminalne naknade", u skladu sa propisima Svjetskog poštanskog saveza, koje sadrže i pripadajuće dijelove prihoda za druga dva poštanska operatora u zemlji. U odnosu na prethodnu godinu, ovaj prihod je manji za 1,7 milijuna KM, ili za 29,8%, zbog pandemije i prekida međunarodnog saobraćaja, dok je za 47 tisuća KM, veći od planiranog za 2020. godinu.

(i) Prihod od zakupa

Prihod od zakupa iznosi 5,3 milijuna KM, što je za 108 tisuća KM, ili za 2,0%, manje u odnosu na prethodnu godinu, a za 47 tisuća KM, manje u odnosu na plan 2020. godine.

(j) Ostali poslovni prihodi

Ostali poslovni prihodi (prihodi od donacija, penala, prenosa podataka, arhiviranja dokumentacije, osiguranja, špediterskih usluga, prodaje tenderske dokumentacije i ostalo) iznose 1,1 milijun KM. U odnosu na prethodnu godinu, ovi prihodi su veći za 429 tisuća KM, ili za 66,5%, a za 624 tisuće KM, ili za 138,5%, veći u odnosu na plan 2020. godine. Povećanje u odnosu na prethodnu godinu rezultat je razlike iskazanog prihoda po osnovu naplaćenih potraživanja u korist prethodne godine, a povećanje, u odnosu na plan, u cjelosti se odnosi na subvenciju na ime "financijske pomoći".

2.3. Poslovni rashod

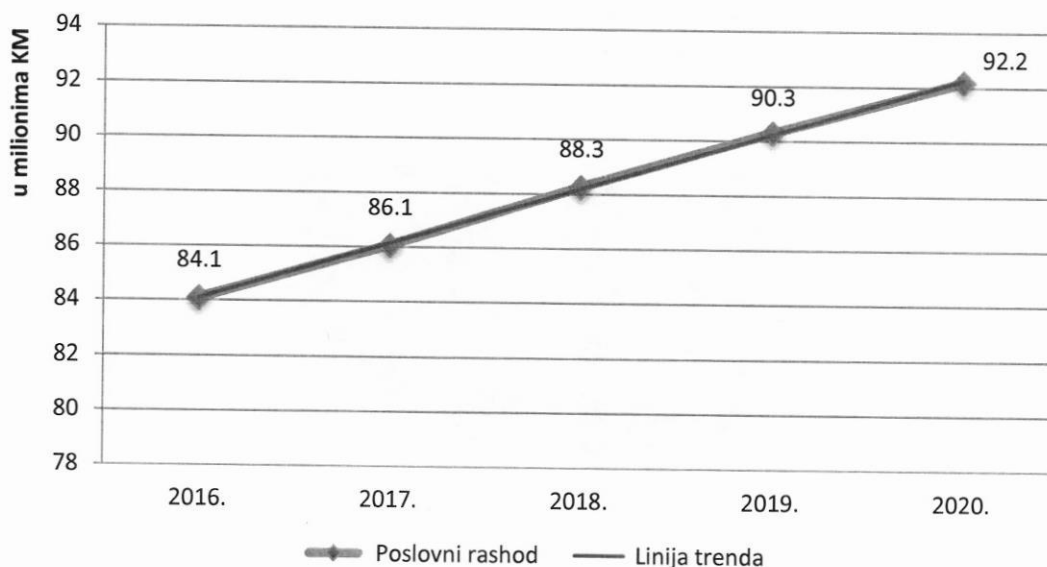
Poslovni rashod iznosi 92,2 milijuna KM i veći je za 1,9 milijuna KM, ili za 2,1%, u odnosu na prethodnu godinu, dok je za 445 tisuća KM, ili za 0,5%, manji u odnosu na plan za 2020. godine.

Poslovni rashod

u tisućama KM

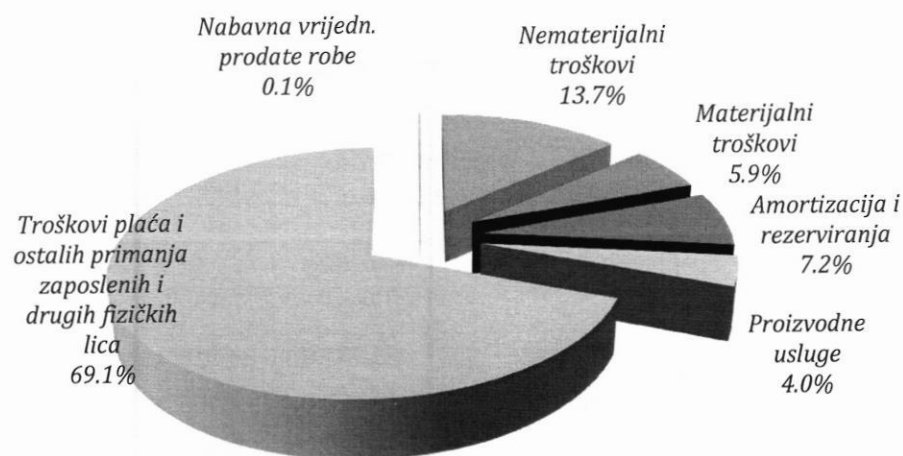
R.b.	Pozicija	2019.	2020.		Indeksi	
			Plan	Realizacija	(5/3)	(5/4)
1	2	3	4	5	(5/3)	(5/4)
50	Nabavna vrijednost prodane robe	94,3	97,2	100,4	106	103
51	Materijalni troškovi	4.992,2	5.771,6	5.419,8	109	94
52	Troškovi plaća i ostalih primanja	63.231,9	64.018,3	63.757,7	101	100
53	Troškovi proizvodnih usluga	3.500,8	4.185,4	3.661,2	105	87
54	Amortizacija i rezerviranja	6.080,7	6.587,3	6.627,1	109	101
55	Nematerijalni troškovi	12.413,9	11.990,5	12.638,8	102	105
Σ	Poslovni rashod	90.313,8	92.650,3	92.204,9	102	100

Poslovni rashod

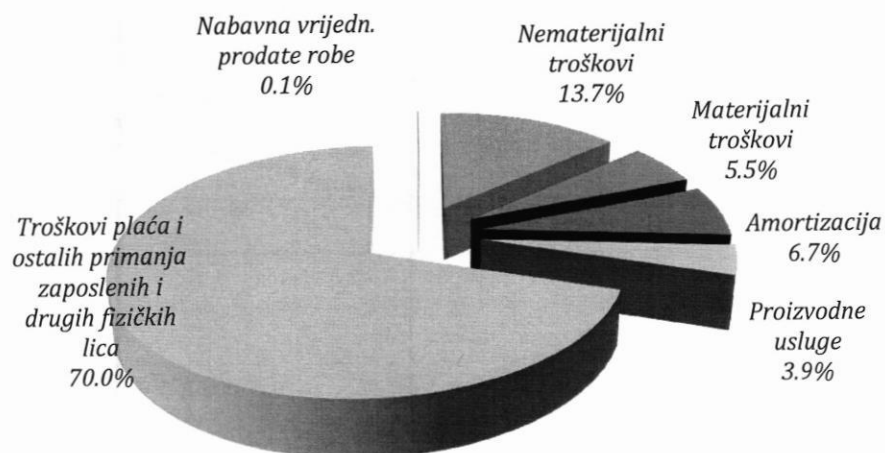


Struktura poslovnog rashoda

2020. godina



2019. godina

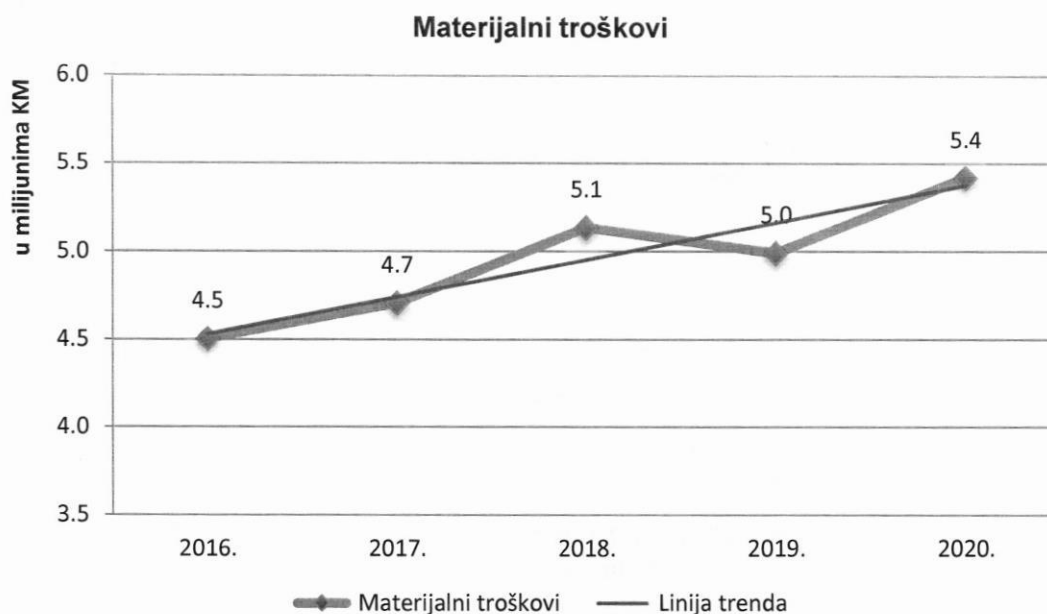


(a) Nabavna vrijednost prodane robe

Nabavna vrijednost prodane robe iznosi 100 tisuća KM i veća je od ostvarenja prethodne godine za 6 tisuća KM, a za 3 tisuće KM, veća u odnosu na plan za 2020. godinu.

(b) Materijalni troškovi

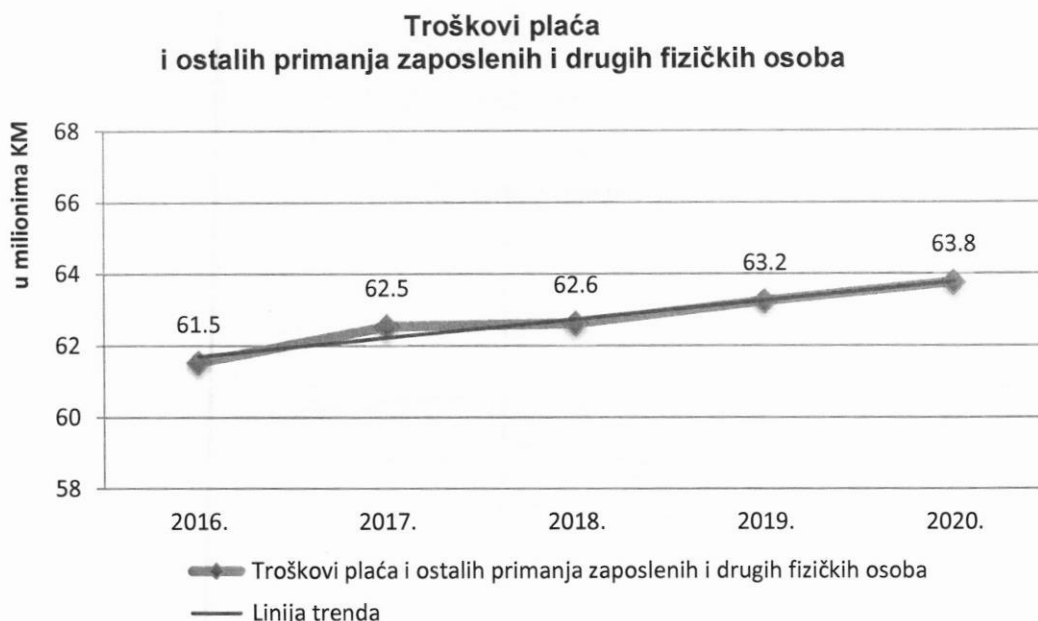
Materijalni troškovi iznose 5,4 milijuna KM i veći su za 428 tisuća KM, ili za 8,6%, u odnosu na prethodnu godinu, dok su za 352 tisuće KM, ili za 6,1%, manji u odnosu na plan.



- Utrošene sirovine i materijal iznose 2,2 milijuna KM i veće su za 150 tisuća KM, ili za 7,3%, u odnosu na prethodnu godinu, dok su na nivou planiranih za 2020. godinu.
- Utrošena energija i gorivo iznosi 2,4 milijuna KM, što je za 108 tisuća KM, ili za 4,2%, manje u odnosu na prethodnu godinu, a za 434 tisuće KM, ili 15,1%, manje u odnosu na plan za 2020. godinu.
- Utrošeni rezervni dijelovi iznose 109 tisuća KM i veći su za 19 tisuća KM, u odnosu na prethodnu godinu, a za 10 tisuća KM, veći od planiranih u 2020. godini.
- Troškovi sitnog alata i inventara (otpis sitnog inventara, ambalaže i auto guma, otpis službene odjeće i obuće u proizvodne svrhe) iznose 665 tisuća KM i veći su za 366 tisuća KM, ili za 122,3%, u odnosu na prethodnu godinu (zbog povećanog otpisa službene odjeće i obuće) a za 70 tisuća KM, ili za 11,8%, veći, u odnosu na plan za 2020. godinu.

(c) Troškovi plaća i ostalih primanja zaposlenih i drugih fizičkih osoba

Troškovi plaća i ostalih primanja zaposlenih i drugih fizičkih osoba iznose 63,8 milijuna KM i veći su za 525 tisuća KM, u odnosu na prethodnu godinu, dok su za 260 tisuća KM, manji u odnosu na plan 2020. godine.



- Troškovi plaća i naknada plaća iznose 51,2 milijuna KM i veći su za 1,3 milijuna KM, ili za 2,7% u odnosu na prethodnu godinu, dok su za 167 tisuća KM, manji u odnosu na plan za 2020. godinu. Na porast troškova plaća i naknada plaća, uz povećanje broja radnika na bazi ostvarenih sati rada uticalo je i angažovanje tzv. zamjenskih dostavljača, koji su primljeni na period cca 3 mjeseca, kao zamjena za vrijeme godišnjih odmora i oboljelih od korone virusa.
- Prosječna mjesečna neto plaća isplaćena za 2020. godinu, po osnovu složenosti poslova i svih dodataka na osnovnu plaću, iznosi 1.055,80 KM i na nivou je prethodne godine.
- Troškovi službenih putovanja zaposlenih iznose svega cca 15 tisuća KM i manji su za 65 tisuća KM, u odnosu na prethodnu godinu, a na nivou su planiranih za 2020.godinu.
- Troškovi ostalih primanja, naknada i materijalnih prava zaposlenih: topli obrok, prevoz na posao i sa posla, regres za godišnji odmor, izdaci za otpremnine pri odlaska u penziju, izdaci za jubilarne i druge nagrade, novčana pomoć u slučaju smrti zaposlenih i članova uže porodice, novčana pomoć u slučaju teškog invaliditeta i bolesti, kotizacije za seminare i simpozije i naknade za stručno usavršavanje i osposobljavanje iznose 12,4 milijun KM i manji su za 755 tisuća KM, ili za 5,7%, u odnosu na prethodnu godinu, isključivo zbog isplaćene jednokratne novčane nagrade-poklona radnicima u 2019.

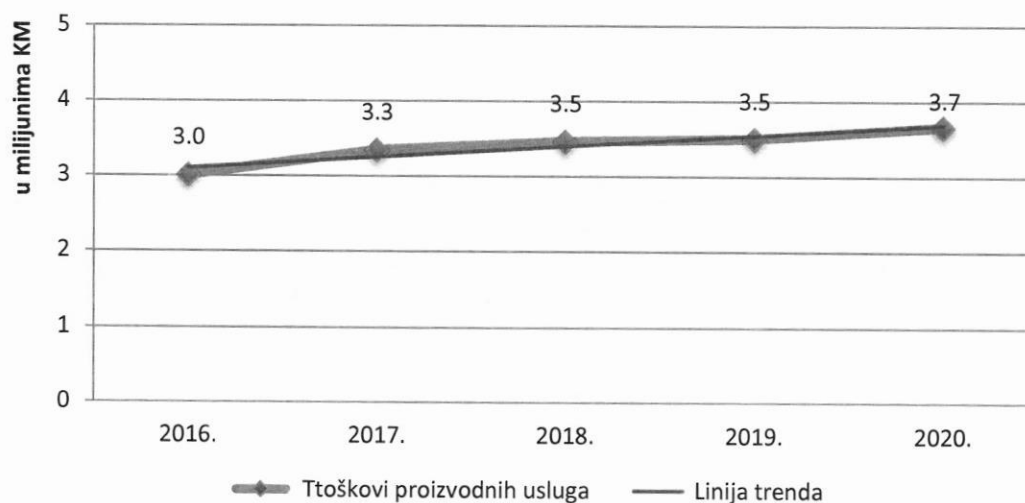
godini, čega nije bilo u 2020. godini. U odnosu na plan ovi troškovi su manji za 81 tisuću KM, ili za 0,7%.

- Naknade članovima odbora, komisija i slično (naknade članovima Nadzornog odbora, naknade članovima Odbora za reviziju i direktoru interne revizije, naknade članovima skupštine Društva, i porezi i doprinosi za naknade članovima odbora preduzeća) iznose 180 tisuća KM i veći su od ostvarenja prethodne godine za 7 tisuća KM, zbog porasta prosječne plaće FBiH kao osnovice za obračun.

(d) Troškovi proizvodnih usluga

Troškovi proizvodnih usluga iznose 3,7 milijuna KM i veći su za 160 tisuća KM, ili za 4,6%, od ostvarenja prethodne godine, dok su za 524 tisuće KM, ili za 12,5% manji, u odnosu na planirane, zbog manjeg ostvarenja troškova reklame i propagande i troškova tekućeg održavanja.

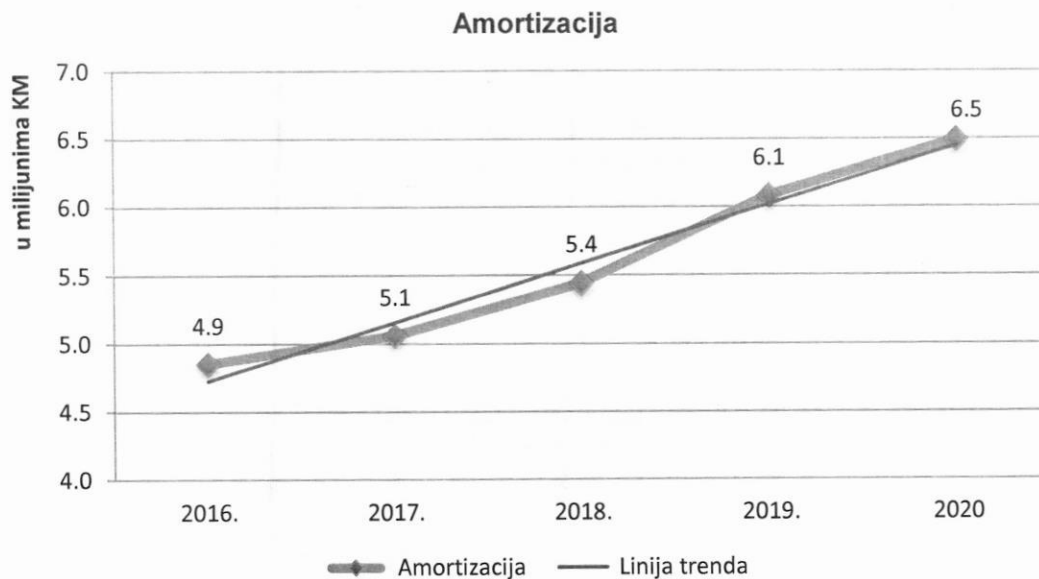
Troškovi proizvodnih usluga



- Troškovi usluga održavanja iznose 2,9 milijuna KM i veći su za 475 tisuća KM, ili za 19,5% od ostvarenja u prethodnoj godini, dok su za 202 tisuće KM, ili za 6,5% manji od planiranih.
- Troškovi reklame i sponzorstva iznose 519 tisuća KM i manji su za 235 tisuća KM, ili za 31,2% u odnosu na prethodnu godinu, a za 293 tisuće KM, ili za 36,1%, manji u odnosu na plan 2020. godine.

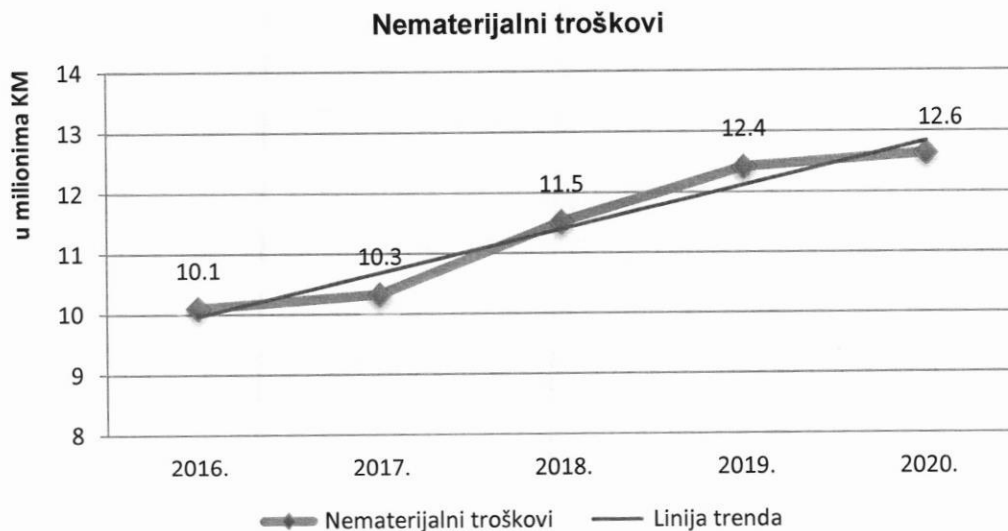
(e) Amortizacija i rezerviranja

Obračunata amortizacija iznosi 6,5 milijuna KM i veća je za 413 tisuća KM, ili za 6,8% u odnosu na ostvarenje u prethodnoj godini, dok je za 93 tisuće KM manja od planirane. Rezerviranja za sudske sporove iznose 133 tisuće KM.



(f) Nematerijalni troškovi

Nematerijalni troškovi iznose 12,6 milijuna KM i veći su za 225 tisuća KM, ili za 1,8% u odnosu na prethodnu godinu, a za 648 tisuća KM, ili za 5,4%, veći u odnosu na plan. Povećanje u odnosu na plan skoro u cjelosti se odnosi na obračun naknada za prispjele i otpremljene pošiljke u unutarnjem i međunarodnom poštanskom prometu.



- Troškovi neproizvodnih usluga (zdravstvene usluge, komunalne usluge, računovodstvene i revizorske usluge, advokatske, bilježničke usluge i pravno savjetovanje, usluge vještačenja, naknade za korištenje prava intelektualne svojine - licence, prevodilačke i ostale usluge) iznose 510 tisuća KM i veći su za 19 tisuća KM u odnosu na prethodnu godinu, dok su za 19 tisuća KM, manji od plana.
- Troškovi reprezentacije iznose 104 tisuće KM i manji su za 24 tisuće KM, ili za 18,9%, u odnosu na prethodnu godinu, a za 74 tisuće KM, ili za 41,8 %, manji u odnosu na planirane.
- Troškovi premija osiguranja iznose 223 tisuće KM, a odnose se na premije osiguranja vozila, premije osiguranja radnika od ozlijeda na radu, premije životnog osiguranja, troškove premija osiguranja novca i premije-troškovi ostalih. U odnosu na prethodnu godinu, ovi troškovi su povećani za 33 tisuće KM, dok su za 95 tisuća KM, manji od planiranih.
- Troškovi platnog prometa iznose 1,4 milijuna KM, a odnose se na bankarske provizije za redovne financijske transakcije Društva, naknade za vođenje transakcijskih računa centara pošta, preko kojih se obavlja "procesuiranje" i prenos sredstava od naplaćenih gotovinskih uplata na poslovne banke krajnjih korisnika, provizije za vođenje namjenskih računa u svrhu isplata penzija i socijalnih davanja i naknade za bankarske garancije. U odnosu na prethodnu godinu, veći su za 232 tisuće KM, ili za 19,7%, a za 69 tisuća KM, ili za 5,1%, veći od plana. Povećanje se najvećim dijelom odnosi na provizije vezane za postekspres pošiljke, za Olix te postcash uputnice.
- Telekomunikacijske i poštanske usluge (troškovi telefona i interneta) iznose 475 tisuća KM i može se reći da su na nivou ostvarenja prethodne godine, kao i na nivou planiranih.
- Rashodi po osnovu međuoperatorskog i međuentitetskog poštanskog prometa i ostalih poštanskih i telekomunikacijskih usluga u zemlji iznose 4,9 milijuna KM i veći su za 563 tisuće KM, ili za 12,9% od ostvarenja prethodne godine, a za 601 tisuću KM, ili za 13,9%, veći od plana 2020. godine. Povećanje se najvećim dijelom odnosi na obračun po fakturi CIK.
- Rashodi po osnovu međunarodnog poštanskog prometa i ostalih troškova u međunarodnom poštanskom prometu (avio prevoz, automatsko praćenje pošiljki, UNEX testiranje i nadoknada štete) iznose 3,2 milijuna KM i manji su za 564 tisuće KM, ili za 14,9%, u odnosu na prethodnu godinu, dok su za 238 tisuća KM, ili za 8,0% veći od planiranih.
- Troškovi poreza, naknada, taksi i drugih dažbina na teret pravnog lica iznose 918 tisuća KM, a odnose se na naknade za zaštitu od nesreće, vodne naknade, porez na istaknutu firmu, porez na reklame koje se ističu na javnim mjestima, porez na vozila i ostalu imovinu i prihod od imovine, posebne naknade, takse i ostale takse. Ovi troškovi su na nivou ostvarenja prethodne godine, dok su za 74 tisuće KM manji od plana.

- Naknada za obavljanje poštanskog prometa – Agenciji za poštanski promet BiH iznosi 434 tisuće KM i veća je za 10 tisuća KM, u odnosu na prethodnu godinu, dok je na nivou planirane.
- Drugi doprinosi, članarine i davanja se odnose na naknade za korištenje opšte korisnih funkcija šuma, turističkim zajednicama, komorama, strukovnim udruženjima i asocijacijama u inostranstvu (doprinosi UPU-u, doprinosi PostEurop-u), iznose 140 tisuća KM i manji su za 11 tisuća KM od ostvarenja u prethodnoj godini, a za 8 tisuća KM, manji od planiranih.
- Ostali nematerijalni troškovi iznose 264 tisuće KM, a odnose se na naknade za službena glasila, stručnu literaturu, usluge studentskog servisa u Glavnom poštanskom centru, troškove oglašavanja, sudske i prateće troškove i ostale nematerijalne troškove poslovanja. U odnosu na prethodnu godinu, ovi troškovi su manji za 57 tisuća KM, ili za 18%, a za 7 tisuća KM, manji su od planiranih.

2.4. Efekti srodnih prihoda i rashoda poslovne aktivnosti

Prihod i rashod od prodaje robe

u tisućama KM

R.b.	Pozicija	2019.	2020.		Indeksi	
			Plan	Realizacija	(5/3)	(5/4)
1	2	3	4	5	(5/3)	(5/4)
1.	Prihod od prodaje robe	844,8	784,3	801,6	95	102
2.	Nabavna vrijednost prodane robe	94,3	97,2	100,4	106	103
Δ	Efekat	750,4	687,1	701,2	93	102

**Naknade za prispjele i otpremljene
poštanske pošiljke u unutarnjem poštanskom prometu ²⁸**

u tisućama KM

R.b.	Pozicija	2019.	2020.		Indeksi	
			Plan	Realizacija	(5/3)	(5/4)
1	2	3	4	5	(5/3)	(5/4)
1.	Naknade za prispjele pošt. pošiljke ²⁹	4.232,0	5.133,2	5.956,2	141	116
2.	Naknade za otpremljene pošt. pošiljke ³⁰	4.215,4	4.187,5	4.795,4	114	115
Δ	Efekat	16,7	945,7	1.160,8	6968	123

Povećane naknade za prispjele i otpremljene poštanske pošiljke u odnosu na prethodnu godinu, kao i na plan 2020.godine, rezultat su međuoperatorskog obračuna po osnovu prihoda CIK, vezanih za lokalne izbore.

**Naknade za prispjele i otpremljene
poštanske pošiljke u međunarodnom poštanskom prometu ³¹**

u tisućama KM

R.b.	Pozicija	2019.	2020.		Indeksi	
			Plan	Realizacija	(5/3)	(5/4)
1	2	3	4	5	(5/3)	(5/4)
1.	Naknade za prispjele pošt. pošiljke ³²	5.784,5	4.014,8	4.061,8	70	101
2.	Naknade za otpremljene pošt. pošiljke ³³	3.775,7	2.973,3	3.209,3	85	108
Δ	Efekat	2.008,8	1.041,5	852,5	42	82

²⁸ Obračunate naknade za preradu, prenos i uručenje prispjelih – otpremljenih poštanskih pošiljaka u unutarnji poštanski promet, između poštanskih operatora u zemlji (JP „BH Pošta“ d.o.o. Sarajevo, Hrvatska pošta d.o.o. Mostar i Preduzeće za poštanski saobraćaj Republike Srpske a.d. Banja Luka), u skladu sa metodologijom i principima, koje određuje Agencija za poštanski promet Bosne i Hercegovine;

²⁹ Iskazano u prihodima Generalne direkcije na kontu 611 „Prodaja usluga na domaćem tržištu“ bez konta 6118);

³⁰ Iskazano u rashodima Generalne direkcije (konto 5540 „Poštanske usluge u zemlji“ + konto 5548 „Ostale poštanske i telekom. usluge u zemlji“);

³¹ Obračunate naknade za preradu, prenos i uručenje prispjelih – otpremljenih poštanskih pošiljaka u međunarodni poštanski promet, između JP „BH Pošta“ d.o.o. Sarajevo i međunarodnih poštanskih uprava (“terminalne naknade” za sva tri poštanska operatora u BiH), u skladu sa propisima Svjetskog poštanskog saveza, koje sadrže i pripadajuće dijelove prihoda – rashoda za druga dva poštanska operatora u zemlji, po ovom osnovu;

³² Konto 612 – “Prihod od usluga na stranom tržištu”;

³³ Konto 5541 „Poštanske usluge u inozemstvu“ + konto 5549 „Ostale poštanske i telekomunikacijske usluge u inozemstvu“;

3. Financijska aktivnost

3.1. Rezultat financijske aktivnosti

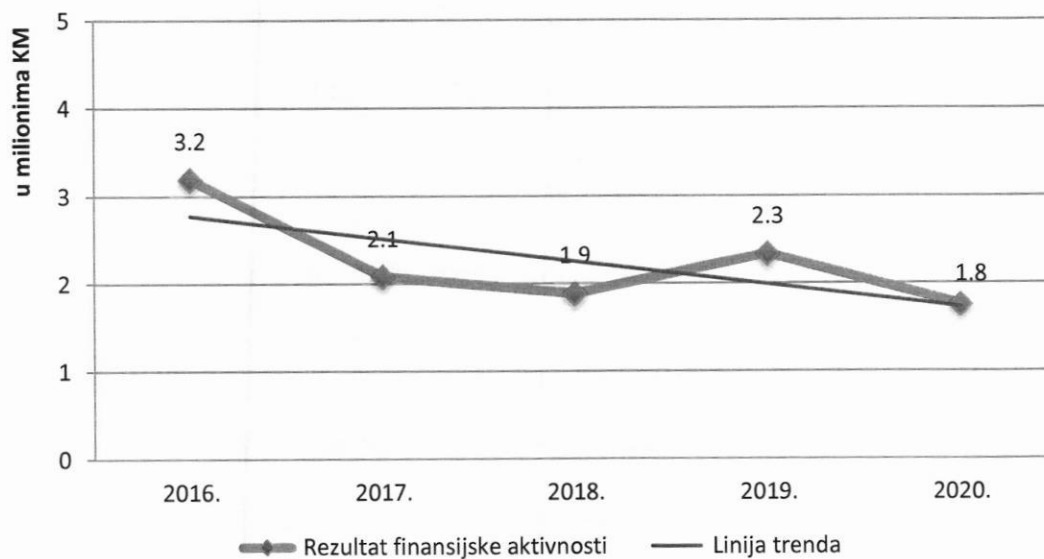
Rezultat financijske aktivnosti je dobit u iznosu od 1,8 milijuna KM, što je za 582 tisuće KM, ili za 24,9% manje u odnosu na prethodnu godinu, a za 223 tisuće KM, ili za 11,3%, manje u odnosu na plan 2020. godine.

Rekapitulacija financijske aktivnosti

u tisućama KM

R.b.	Pozicija	2019.	2020.		Indeksi	
			Plan	Realizacija	(5/3)	(5/4)
1	2	3	4	5	(5/3)	(5/4)
1.	Financijski prihod	2.686,1	2.664,7	2.780,0	103	104
2.	Financijski rashod	348,3	686,2	1.024,4	294	149
Δ	Rezultat financijske aktivnosti	2.337,8	1.978,5	1.755,6	75	89

Rezultat finansijske aktivnosti



3.2. Financijski prihod

Financijski prihod iznosi 2,8 milijuna KM i veći je za 94 tisuće KM, ili za 3,5%, u odnosu na prethodnu godinu, a u odnosu na plan veći je za 115 tisuća KM.

Prihod od kamata iznosi 2,5 milijuna KM i veći je za po cca 100 tisuća KM u odnosu na ostvarenje u istom periodu prethodne godine i u odnosu na plan.

Prihod po osnovu pozitivnih kursnih razlika iznosi 318 tisuća KM, i manji je za 5 tisuća KM u odnosu na prethodnu godinu, dok je za 14 tisuća KM veći od plana.

3.3. Financijski rashod

Financijski rashod iznosi 1,0 milijun KM i veći je za 676 tisuća KM, ili za skoro dva puta u odnosu na prethodnu godinu, isključivo zbog porasta negativnih kursnih razlika.

Rashodi kamata iznose 60 tisuća KM, a odnose se na zatezne kamate iz dužničko-povjerilačkih odnosa, zatezne kamate za neblagovremeno plaćanje javnih prihoda, kamate po sudskim sporovima te kamate nastale po osnovu uknjižbe diskontne vrijednosti najma.

Ostali financijski rashodi iznose 31 tisuću KM, a odnose se na novčane kazne, penale i naknade štete pravnim i fizičkim licima. U odnosu na prethodnu godinu, ovi rashodi su veći za 7 tisuća KM.

Efekti srodnih prihoda i rashoda financijske aktivnosti

u tisućama KM

Opis	Pozicija	2019.	2020.		Indeksi	
			Plan	Realizacija	(5/3)	(5/4)
1	2	3	4	5	(5/3)	(5/4)
Kamate	Prihod	2.361,9	2.360,2	2.461,5	104	104
	Rashod	66,0	58,7	60,5	92	103
	Efekat	2.295,9	2.301,5	2.400,9	105	104
Kursne razlike	Prihod	323,4	304,5	318,5	98	105
	Rashod	258,2	608,0	933,0	361	153
	Efekat	65,2	-303,5	-614,4	-942	202
Ostalo	Prihod	0,8				
	Rashod	24,1	19,5	30,9	128	158
	Efekat	-23,3	-19,5	-30,9	132	158

4. Ostala aktivnost

4.1. Rezultat ostale aktivnosti

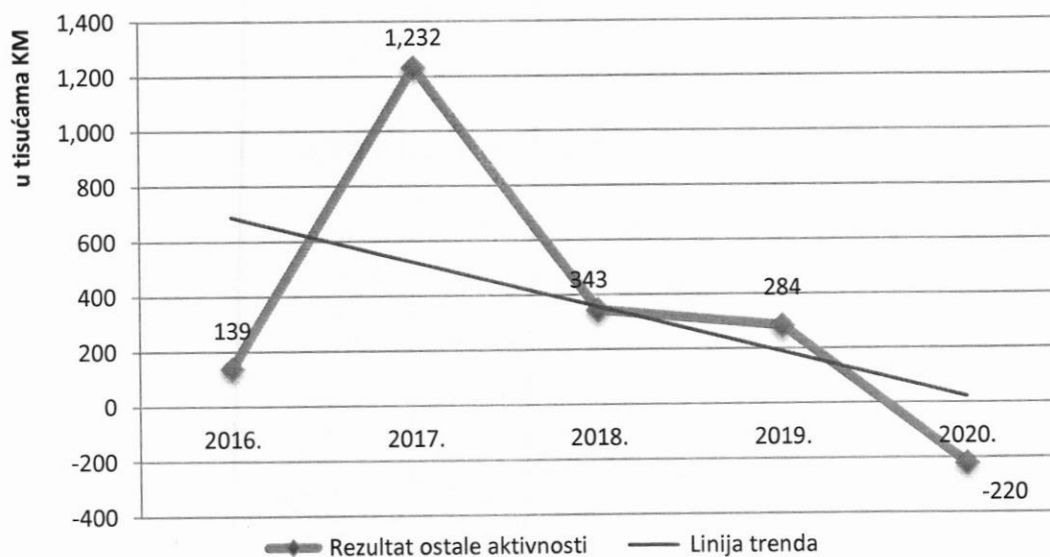
Rezultat ostale aktivnosti je gubitak u iznosu 220 tisuća KM, što je za 504 tisuće KM, ili za 177,6% nepovoljnije u odnosu na prethodnu godinu, kada je iskazana dobit u iznosu 284 tisuće KM, a za 389 tisuća KM, nepovoljnije u odnosu na plan 2020. godine.

Rekapitulacija ostale aktivnosti

u tisućama KM

R.b.	Pozicija	2019.	2020.		Indeksi	
			Plan	Realizacija	(5/3)	(5/4)
1	2	3	4	5	(5/3)	(5/4)
1.	Ostali prihodi i dobiti	1.184,7	654,5	791,8	67	121
2.	Ostali rashodi i gubici	900,7	485,8	1.012,0	112	208
Δ	Rezultat ostale aktivnosti	284,0	168,7	-220,3	-78	-131

Rezultat ostale aktivnosti



4.2. Ostali prihodi i dobici

Ostali prihodi i dobici iznose 792 tisuće KM i manji su za 393 tisuća KM, ili za 33,2%, u odnosu na prethodnu godinu (isključivo zbog naplaćenih otpisanih potraživanja u prethodnoj godini, 443 tisuće KM), dok su za 137 tisuća KM, ili za 21,0%, veći u odnosu na plan.

Ostali prihodi i dobici

u tisućama KM

Konto	Pozicija	2019.	2020.		Indeksi	
			Plan	Realizacija	(5/3)	(5/4)
1	2	3	4	5	(5/3)	(5/4)
677	Naplaćena otpisana potraživanja	443,2	6,0	6,2	1	103
6798	Prihodi od prefakturisanja	336,7	311,6	287,3	85	92
6799	Prihod iz ranijih godina	307,0	232,8	337,6	110	145
	Ostalo ³⁴	97,7	104,1	160,7	164	154
Σ	Ostali prihodi i dobici	1.184,7	654,5	791,8	67	121

4.3. Ostali rashod i gubici

Ostali rashodi i gubici, uključujući i rashode/gubitke po osnovu umanjenja vrijednosti sredstava, iznose 1,0 milijun KM i veći su za 113 tisuća KM ili za 12,4% u odnosu na prethodnu godinu, isključivo zbog otpisa potraživanja, dok su u odnosu na plan veći za 526 tisuća KM zbog otpisa potraživanja i naknadno utvrđenih rashoda iz prošlih godina.

Ostali rashodi i gubici

u tisućama KM

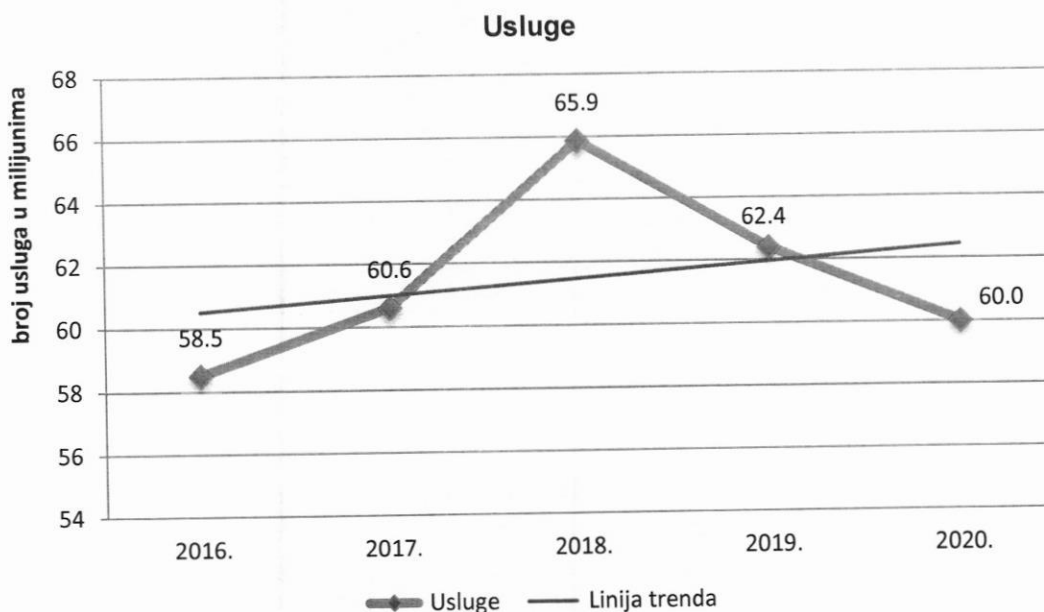
Konto	Pozicija	2019.	2020.		Indeksi	
			Plan	Realizacija	(5/3)	(5/4)
1	2	3	4	5	(5/3)	(5/4)
578	Ispravka vrijednosti i otpisa potraživanja	158,6	114,0	265,0	167	232
5798	Rashodi po osnovu prefakturisanja	0,9	3,1	10,1	1101	325
5799	Rashodi iz ranijih godina	602,1	281,8	598,0	99	212
58	Rashodi/gubici po osnovu umanjenja vrijednosti sredstava	82,8	70,0	70,9	86	101
	Ostalo ³⁵	56,2	16,9	68,1	121	404
Σ	Ostali rashodi i gubici	900,7	485,8	1.012,0	112	208

³⁴ Dobici od prodaje materijalnih i nematerijalnih stalnih sredstava i sredstava namjenjenih prodaji, dobici od prodaje materijala, viškovi, prihod od otpisa obaveza, prihodi od naplate štete od osiguravajućih društava i ostali nespomenuti prihodi;

³⁵ Gubici od prodaje i rashodovanja stalnih sredstava, manjkovi, rashodi i gubici na zalihama robe, kalo, rastur, kvar, lom i ostali nespomenuti rashodi;

IV. USLUGE

Društvo je u 2020. godini, u prijemu u unutarnjem i prijemu i prispjeću iz međunarodnog poštanskog prometa, ostvarilo 60 milijuna poštanskih i ostalih usluga, što je za 2,4 milijuna, ili za 3,8% manje u odnosu na prethodnu godinu, dok je za 663 tisuće KM, ili za 1,1%, više u odnosu na planirani broj usluga.



U ukupnom broju usluga, učešće pismonosnih usluga iznosi 66,2%, finansijskih usluga 24,3%, a svih ostalih usluga 9,5%.

Ukupan broj pismonosnih usluga iznosi 39,7 milijuna, i u odnosu na prethodnu godinu, smanjen je za 3,9 milijuna ili za 9,0%, a smanjenje je evidentno kod svih vrsta izuzev adresirane direktne pošte.

Pad broja pismonosnih usluga kao i paketa i EMS pošiljaka, posljedica je situacije uzrokovane pojavom pandemije coronavirusa, zbog koje je u periodu ožujak – svibanj došlo do obustave zračnog prijevoza, odnosno obustave prijema pošiljaka i paketa u međunarodnom prometu, smanjenja obima rada ili apsolutne obustave rada privrednih subjekata.

Broj usluga BH Postekspres veći je za 406 tisuća, odnosno skoro je udvostručen, u odnosu na prethodnu godinu.

Broj finansijskih usluga iznosi 14,6 milijuna i veći je za 1,8 milijuna, ili za 14,4% u odnosu na prethodnu godinu. U strukturi ove grupe usluga najveći rast evidentan je kod usluga platnog prometa - usluga „naplata računa za električnu energiju“, zbog zaključenja ugovora sa JP Elektroprivreda BiH d.d.-Sarajevo o naplati računa na našim šalterima bez naplate provizije od korisnika.

Usluge

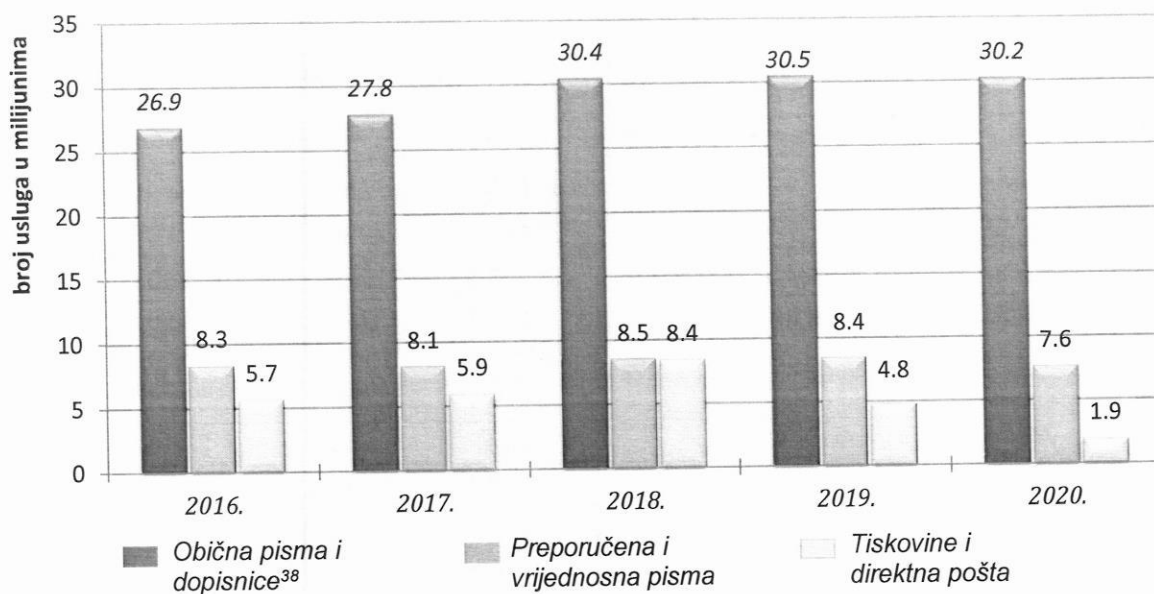
broj usluga u tisućama

R.b.	Vrste usluga	2019.	2020.		Indeksi	
			Plan	Realizacija	5/3	5/4
1	2	3	4	5	5/3	5/4
I.	PISMONOSNE	43.665,8	40.522,3	39.724,2	91	98
1.	Pisma	31.647,4	30.984,4	30.182,6	95	97
1.1.	Pisma - (obična, dopisnice, tiskovine)	31.116,3	30.269,8	29.692,6	95	98
1.2.	Knjige, novine, časopisi i sl. glasila	531,1	714,6	490,0	92	69
2.	Knjižene	8.401,9	7.314,2	7.622,9	91	104
2.1.	Preporučene	8.079,1	7.048,1	7.331,1	91	104
2.2.	Vrijednosna pisma	322,9	266,1	291,8	90	110
3.	Direktna pošta	3.616,4	2.219,9	1.918,7	53	86
3.1.	Adresirana	271,9	397,4	439,8	162	111
3.2.	Neadresirana	3.344,5	1.822,5	1.478,9	44	81
II.	EMS POŠILJKE	16,6	3,8	4,6	28	123
III.	PAKETI	200,4	152,3	166,7	83	109
IV.	BH POSTEXPRESS	498,3	708,9	904,0	181	128
V.	FINANCIJSKE USLUGE	12.774,7	13.534,8	14.608,0	114	108
1.	Poštanske uputnice	230,4	217,8	205,4	89	94
2.	Platni promet	11.556,4	12.345,7	13.340,1	115	108
3.	Poslovne banke	987,9	971,4	1.062,5	108	109
VI.	TELEGRAMI I TELEF. SAOPĆENJA	49,0	35,6	35,5	72	100
VII.	TELEFONSKE	2,6	0,5	0,4	15	78
VIII.	OSTALE	5.195,6	4.386,7	4.564,6	88	104
1.	Prodaja robe	4.485,8	4.240,0	4.419,9	99	104
2.	Ostalo	709,8	146,7	144,7	20	99
	UKUPNO³⁶	62.402,9	59.344,8	60.007,8	96	101
Σ	Usluge "hibridne pošte"³⁷	27.289,3	25.991,0	27.904,4	102	107
1.	Elektronsko pismo – račun	26.625,2	25.500,0	27.489,4	103	108
2.	Elektronsko pismo – dodatna usluga	550,3	410,0	319,9	58	78
3.	Elektronsko pismo – "Z" pismo	112,5	80,0	93,8	83	117
4.	Poštanski ekspedit	1,4	1,0	1,4	97	137

³⁶ Prijem u unutarnjem i prijem i prispijeće iz međunarodnog poštanskog prometa;

³⁷ Broj usluga "elektronskog pisma" je sadržan u broju pismonosnih usluga;

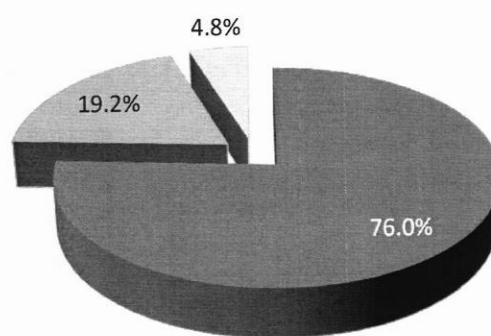
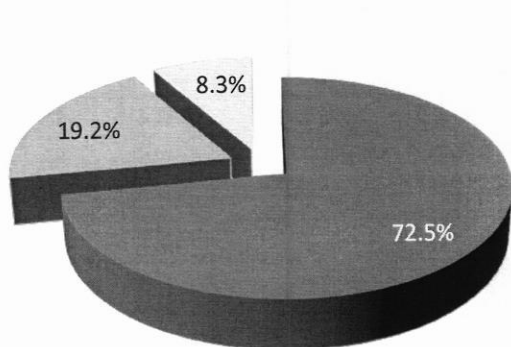
Pismonosne usluge



Struktura pismonosnih usluga

2019. godina

2020. godina



Obična pisma
dopisnice, tiskovine

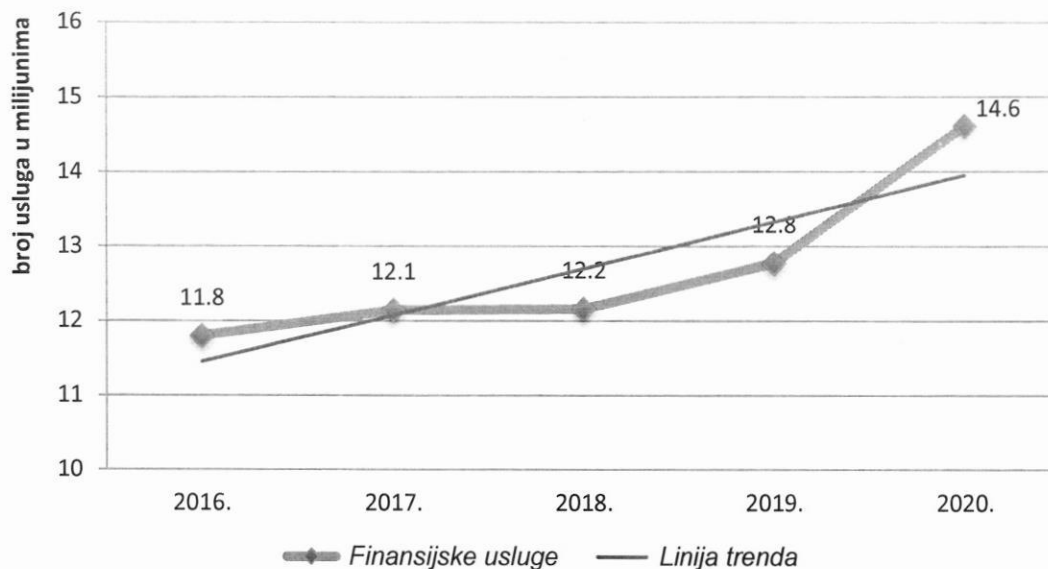
Preporučena
i vrijednosna pisma

Direktna pošta

U strukturi pismonosnih usluga u 2020.godini, u odnosu na prethodnu godinu, povećano je učešće običnih pisama, dopisnica i tiskovina za 3,5%, na račun smanjenja direktne pošte za isti procenat.

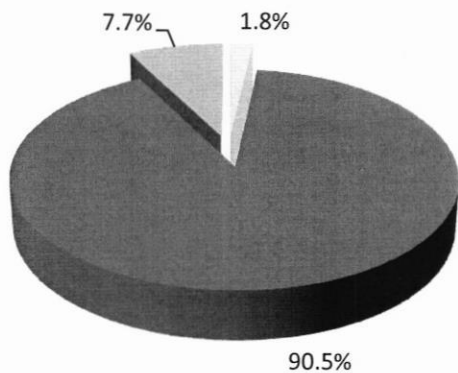
³⁸ Zbog nove klasifikacije usluga "Sektora za poštanski promet" u ovu vrstu usluga od 2019.godine uključene su i tiskovine;

Financijske usluge

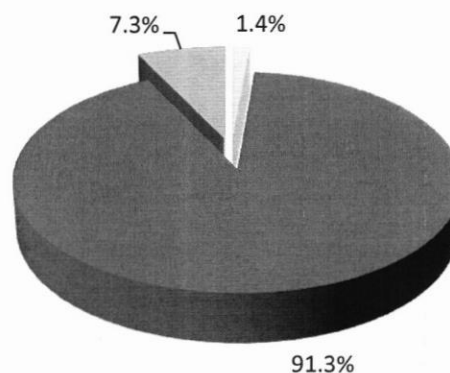


Struktura financijskih usluga³⁹

2019. godina



2020. godina



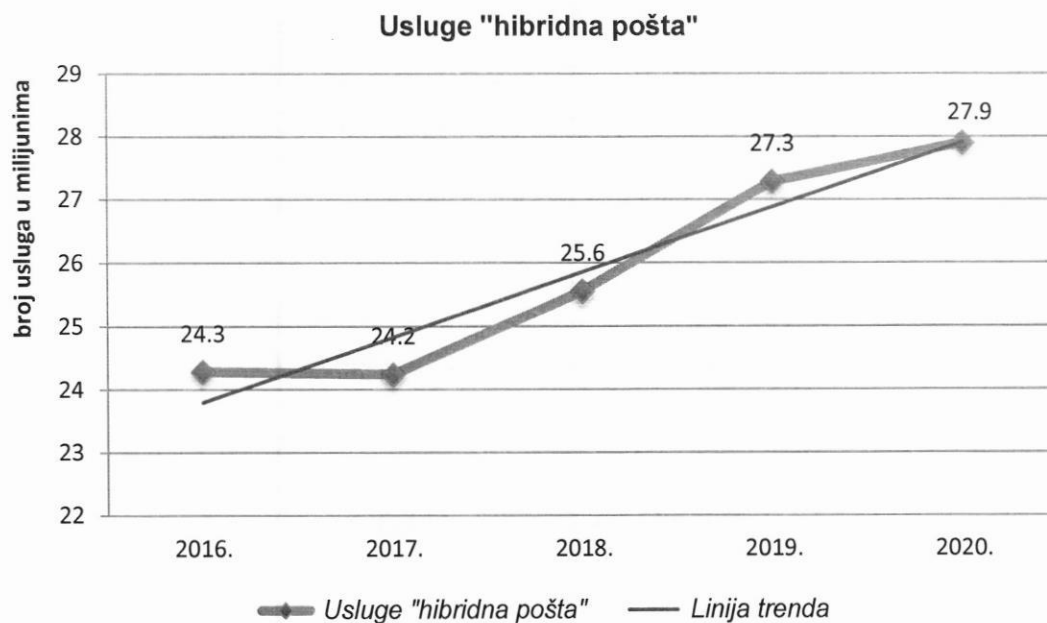
■ Platni promet

■ Poslovne banke

■ Poštanske uputnice

³⁹ U 2020. godini, u odnosu na prethodnu godinu, povećano učešće platnog prometa za 0,8%, na račun smanjenja učešća poslovnih banaka i poštanskih uputnica za po 0,4%;

Ukupan broj usluga "Hibridna pošta" iznosi 27,9 milijuna i povećan je za 615 tisuća jedinica, ili za 2,3% u odnosu na prethodnu godinu. Povećanje se odnosi na uslugu "elektronsko pismo-račun", zbog povećanog broja korisnika.



V. POŠTANSKA MREŽA

Društvo pruža univerzalnu poštansku uslugu putem 415 jedinica poštanske mreže, organizovanih u obliku pošta, šalterskih pošta, pomoćnih pošta, mobilnih pošta, ugovornih šaltera i izdvojenih šaltera.

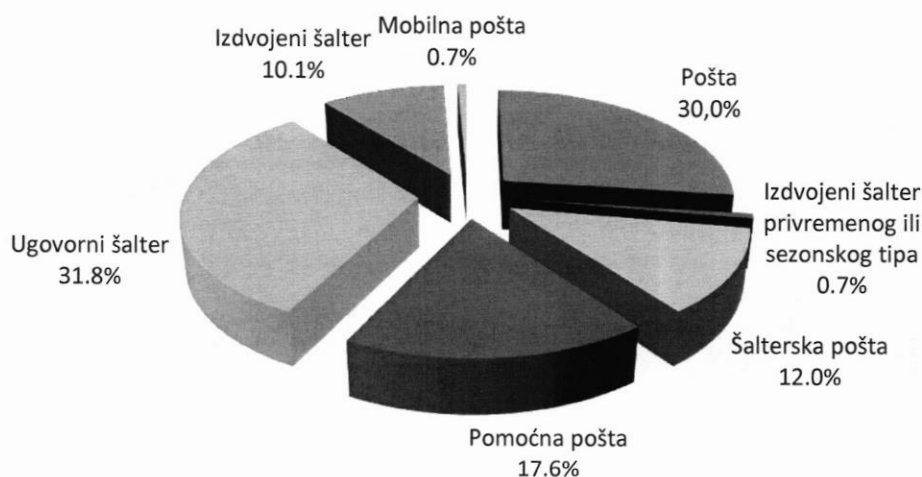
U odnosu na stanje 31.12.2019. godine, broj poštanskih jedinica je povećan za 17, dok je za 9 manji od planiranih. Povećanje u odnosu na prethodnu godinu skoro u cjelosti se odnosi na ugovorne šaltere.

Poštanske jedinice

naturalni pokazatelji

R.b.	Poštanske jedinice	Stanje 31.12.2019.	Plan 31.12.2020.	Stanje 31.12.2020.	Promjene	Indeksi	
1	2	3	4	5	6 (5 - 3)	5/3	5/4
1.	Pošta	113	113	112	-1	99	99
2.	Šalterska pošta	56	53	50	-6	89	94
3.	Pomoćna pošta	72	72	73	1	101	101
4.	Mobilna pošta	3	3	3		100	100
5.	Ugovorni šalter	108	130	132	24	122	102
6.	Izdvojeni šalter	44	50	42	-2	95	84
7.	Izdvojeni šalter privremenog ili sezonskog tipa	2	3	3	1	150	100
Σ	Poštanske jedinice	398	424	415	17	104	98

Struktura
poštanskih jedinica



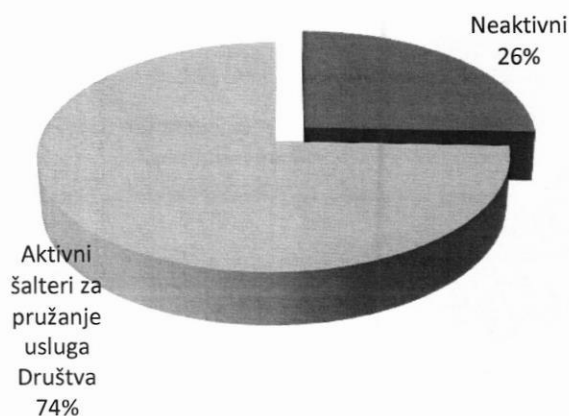
Poštanski šalteri

prirodni pokazatelji

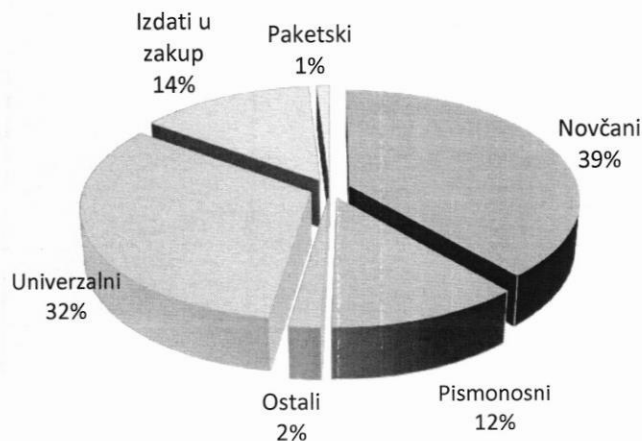
R.b.	Šalteri	Stanje 31.12.2019.	Plan 31.12.2020.	Stanje 31.12.2020.	Promjene	Indeksi	
1	2	3	4	5	6 (5 - 3)	5/3	5/4
1.	Aktivni šalteri za pružanje usl.	805	829	815	10	101	98
1.1.	Univerzalni	276	279	266	-10	96	95
1.2.	Uplata-isplata	288	316	315	27	109	100
1.3.	Prijem i isporuka pošiljaka	47	47	46	-1	98	98
1.4.	Prijem pošiljaka	18	18	18		100	100
1.5.	Isporuka pošiljaka	13	15	16	3	123	107
1.6.	Prijem i isporuka pisama	3	3	3		100	100
1.7.	Prijem pisama	12	12	12		100	100
1.8.	Isporuka pisama	1	1	1		100	100
1.9.	Prijem i isporuka paketa	6	6	6		100	100
1.10.	Prijem paketa	2	2	2		100	100
1.11.	Isporuka paketa						
1.12.	Ostali (telef., broker, posl, osig. isl.)	16	15	16		100	107
1.13.	Dati u zakup	123	115	114	-9	93	99
2.	Neaktivni	281	286	281		100	98
Σ	Poštanski šalteri	1.086	1.115	1.096	10	101	98

Društvo raspolaže sa 1.096 šaltera i u odnosu na stanje 31.12.2019. godine, njihov broj je povećan za 10 i to u dijelu novčanih.

Struktura poštanskih šaltera



Raspoloživi šalteri



Aktivni šalteri za pružanje usluga Društva

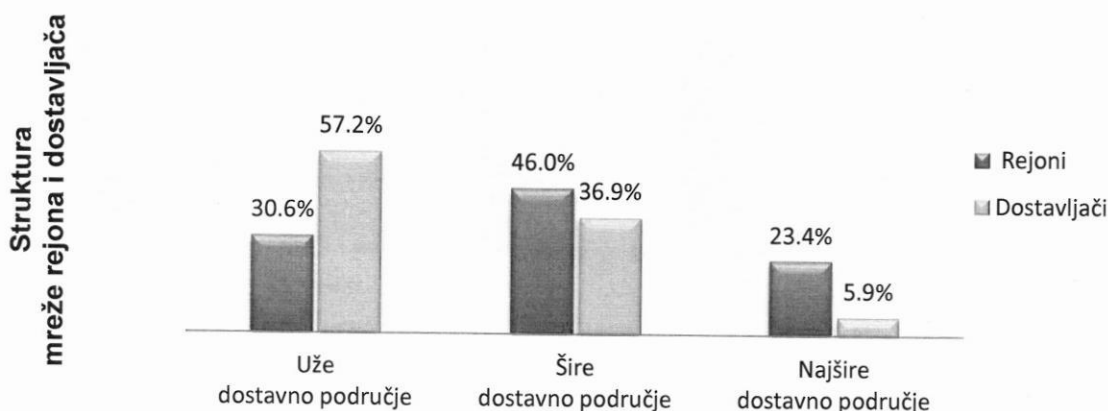
Mreža reiona i dostavljača

naturalni pokazatelji

R.b.	Opis	Stanje 31.12.2019.	Plan 31.12.2020.	Stanje 31.12.2020	Indeksi	
					5/3	5/4
1	2	3	4	5		
1.	Dostavni reioni	1.065	1.070	1.071	101	100
1.1.	Uže dostavno područje	325	326	327	101	100
1.2.	Šire dostavno područje	487	491	491	101	100
1.3.	Najšire dostavno područje	251	250	250	100	100
1.4.	Specijalizovana dostava	2	2	2	100	100
1.5.	Ostali		1	1		100
2.	Dostavljači redovna dostava	679	702	683	101	97
2.1.	Uže dostavno područje	351	367	367	105	100
2.2.	Šire dostavno područje	247	247	237	96	96
2.3.	Najšire dostavno područje	41	44	38	93	86
2.4.	Dostavljači-djeljači	40	44	41	103	93
2.5.	Dostavljači mobilne pošte					
3.	Dostavljači brze pošte	18	41	28	156	68

Dostava poštanskih pošiljaka je organizovana na 1.071 dostavni reion sa ukupno 683 dostavljača i 28 dostavljača brze pošte. U odnosu na stanje 31.12.2019. godine, broj reiona, na nivou Društva, je povećan za 6.

Broj dostavljača iznosi 683 i veći je za 4, u odnosu na stanje 31.12.2019.god., dok je, zbog razvoja usluge brze pošte, broj dostavljača brze pošte povećan za 10.



Broj i struktura centara pripreme i prerade (pet poštanskih centara i jedan Glavni poštanski centar) ostao je nepromjenjen u odnosu na 2019.godinu.

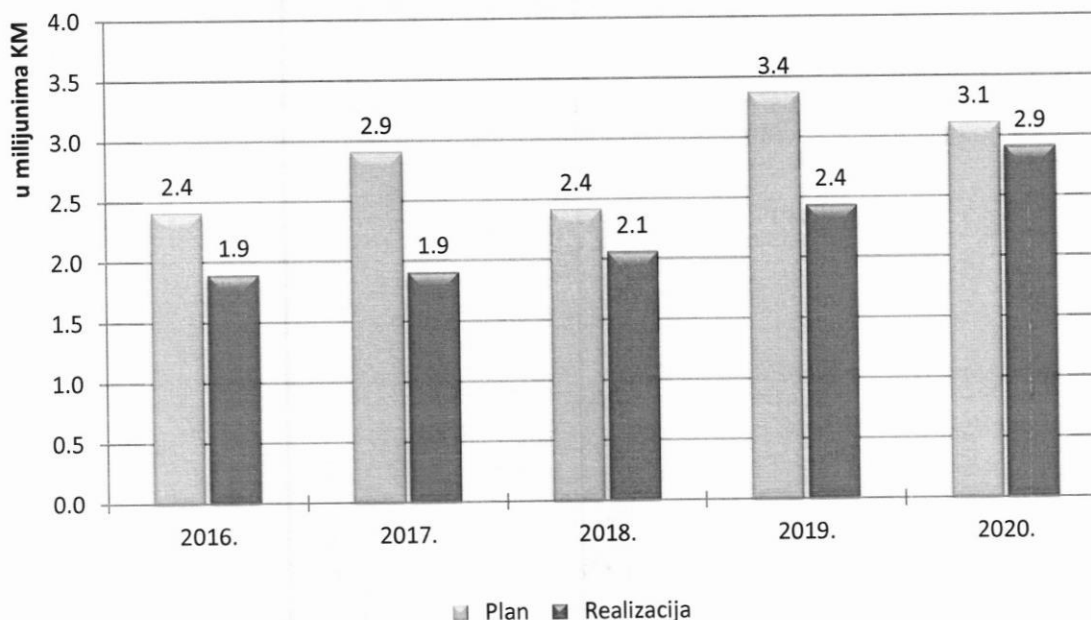
VI. ODRŽAVANJE KAPACITETA POŠTANSKE MREŽE

Troškovi usluga održavanja iznose 2,9 milijuna KM i veći su za 475 tisuća KM, ili za 19,5% od ostvarenja u prethodnoj godini, dok su za 202 tisuće KM, ili za 6,5% manji od plana za 2020. godinu.

Troškovi usluga održavanja

u tisućama KM

Konto	Pozicija	2019.	2020.		Indeksi	
			Plan	Realizacija	(5/3)	(5/4)
1	2	3	4	5	(5/3)	(5/4)
532	Usluge investicionog održavanja	268,5	336,6	316,9	118	94
	Usluge tekućeg održavanja	1.944,6	2.332,2	2.165,6	111	93
	Usluge zaštite	208,1	446,0	430,1	207	96
	Servisne usluge	16,8				
Σ	Troškovi usluga održavanja	2.438,0	3.114,8	2.912,6	119	94

Troškovi usluga održavanja


VII. INVESTICIJE

U 2020. godini Društvo je investiralo cca 1,8 milijuna KM, odnosno 28% od plana.

Investicije u građevinske objekte u iznosu 470 tisuća KM, odnose se na:

- Adaptaciju i rekonstrukciju poštanskih objekata u centru pošta Zenica (asfaltiranje manipulativnog unutarnjeg prostora u službenom krugu i platoa ispred glavnog ulaza u objekat CP Zenica i izradu novih fasadnih površina sa dodatnom termoizolacijom i rekonstrukciju šalterske sale poste Jelah);
- Adaptaciju pošte Otoka – CP Bihać;
- Proširenje i adaptaciju prostorija Službe prerada u GPC-u;
- Opremanje i adaptaciju izdvojenog šaltera u SCC-u.

Investicije u sredstva poštanske mreže u iznosu od 1,3 milijuna KM, odnose se na:

- Nabavku instalacija LED displeja na objektu pošte Malta;
- Nabavku reklamnih stalaka, okvira i svjetlećih tabli;
- Sredstva tehničke zaštite a najvećim dijelom za nabavku Sistema video nadzora za objekte, vozila i elektrohemijsku zaštitu novca;
- Zanimanje informatičke opreme;
- Ulaganje u obnovu transportnih sredstava za vanjski i unutarnji transport;
- Nabavku poštanskog inventara i poštanskih torbi.

Rekapitulacija investicija⁴⁰

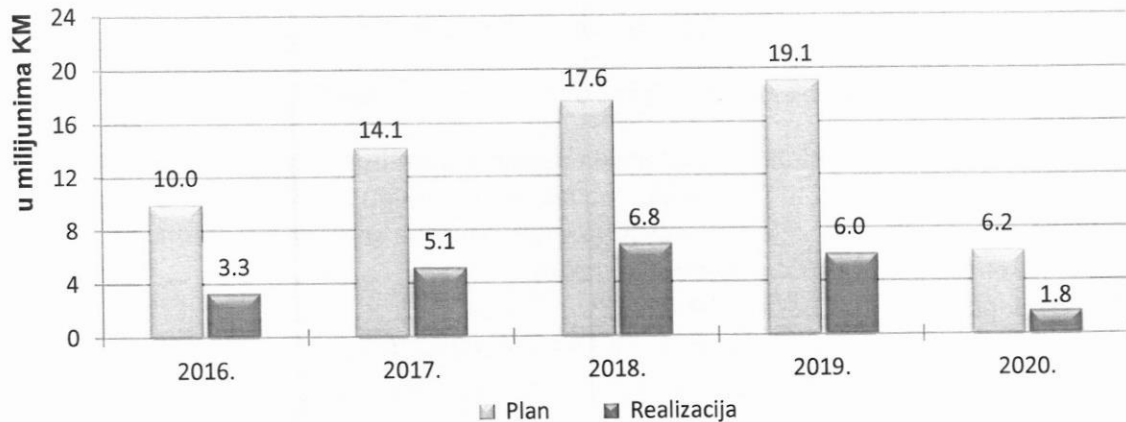
u tisućama KM

R.b.	Pozicija	2019.	2020.		Indeksi	
			Plan	Realizacija	(5/3)	(5/4)
1	2	3	4	5	(5/3)	(5/4)
1.	Građevinski objekti ⁴¹	192,1	392,4	469,5	244	120
2.	Sredstva poštanske mreže ⁴²	5.829,6	5.831,1	1.289,9	22	22
Σ	Investicije	6.021,7	6.223,5	1.759,4	29	28

⁴⁰ Podaci iz Bruto bilansa za period siječanj – prosinac 2020. godine;

⁴¹ Konto 0251 - Građevinski objekti;

⁴² Konta: 015 – Nematerijalna sredstva u pripremi (Patenti i licence u pripremi, Ulaganja na tuđim sredstvima u pripremi i Softveri u pripremi), 0252 - Postrojenja i oprema (mašine), 0253 - Alati, pogonski i kancelarijski namještaj, 0254 - Transportna sredstva;

Investicije

Investicije organizacionih dijelova Društva

u tisućama KM

R.b.	Organizacioni dio Društva	Plan 2020.			Realizovano u 2020.			Indeks
		Građev. objekti	Sredstva poštanske mreže	Ukupno	Građev. objekti	Sredstva poštanske mreže	Ukupno	
1	2	3	4	5 (3+4)	6	7	8 (6+7)	9(8/5)
1.	CP Sarajevo	197,5	1.066,5	1.264,0	17,3	95,6	112,9	9
2.	CP Tuzla	60,0	771,1	831,1		36,9	36,9	4
3.	CP Zenica	65,0	687,7	752,7	132,0	25,8	157,8	21
4.	CP Bihać	29,9	498,5	528,4	34,7	19,9	54,6	10
5.	CP Mostar		377,8	377,8		16,1	16,1	4
6.	CP Travnik	30,0	289,7	319,7		21,1	21,1	7
7.	CP Goražde		176,2	176,2	4,4	5,5	9,8	6
8.	GPC	10,0	293,9	303,9	281,1	405,8	686,9	226
9.	Gen. direkcija		1.669,7	1.669,7		663,4	663,4	40
Σ	Društvo	392,4	5.831,1	6.223,5	469,5	1.289,9	1.759,4	28

VIII. POŠTANSKE VRIJEDNOSNICE
Izdavanje poštanskih vrijednosnica
naturalni pokazatelji u tisućama

R.b.	Poštanske vrijednosnice	2019.	2020.		Indeksi	
			Plan	Realizacija	(5/3)	(5/4)
1	2	3	4	5	(5/3)	(5/4)
1.	Redovne poštanske marke	1.100,0	500,0	300,0	27	60
2.	Prigodne poštanske marke	228,0	248,0	228,0	100	92
3.	Personalizirane poštanske marke	1,6	5,0	1,8	113	36
4.	Prigodni koverat I dan "FDC"	2,1	4,0	2,4	114	60

Izdaci za izdavanja poštanskih vrijednosnica
u tisućama KM

R.b.	Pozicija	2019.	2020.		Indeksi	
			Plan	Realizacija	(5/3)	(5/4)
1	2	3	4	5	(5/3)	(5/4)
1.	Redovne poštanske marke	21,4	30,0	6,3	30	21
2.	Prigodne poštanske marke	23,4	25,0	22,6	97	91
3.	Štampa personaliziranih pošt. maraka	0,6	5,0	0,7	119	14
4.	Promotivni bilteni	0,6	1,5	0,6	107	43
5.	Program poštanskih maraka	0,3	0,7	0,3	86	37
6.	Štampa Kataloga maraka 1993-2018	7,0				
7.	Prigodni žigovi	0,3	0,9	0,3	116	39
8.	Spoljni saradnici		3,0			
9.	Autorska prava		3,0	2,0		67
10.	Prigodni koverat I dan "FDC"	2,1	4,0	2,8	133	70
11.	Štampani materijal za filateliju	6,4	8,0	6,7	105	84
Σ	Izdaci	62,2	81,1	42,4	68	52

Prodaja poštanskih vrijednosnica
u tisućama KM

R.b.	Pozicija	2019.	2020.		Indeksi	
			Plan	Realizacija	(5/3)	(5/4)
1	2	3	4	5	(5/3)	(5/4)
1.	Naplata poštanskih usluga	1.361,2	1.015,4	1.009,6	74	99
2.	Filatelija na stranom tržištu	69,3	80,0	56,1	81	70
3.	Filatelija na domaćem tržištu	39,4	38,1	25,9	66	68
Σ	Prodaja	1.469,9	1.133,5	1.091,6	74	96

IX. LJUDSKI RESURSI

Zaposlenost na kraju izvještajnog perioda

broj zaposlenih

Struktura	Zaposlenost	Stanje 31.12.2019.			Plan 31.12.2020.			Stanje 31.12.2020.			Indeksi	
		Neodređeno vrijeme	Određeno	Ukupno	Neodređeno vrijeme	Određeno	Ukupno	Neodređeno vrijeme	Određeno	Ukupno	(11/5) x 100	(11/8) x 100
1	2	3	4	5	6	7	8	9	10	11	12	13
Stručne spreme	NSS	68		68	72		72	70		70	103	97
	KV	79		79	89		89	85		85	108	96
	VKV	28		28	28		28	28		28	100	100
	SSS ⁴³	1.674	13	1.687	1.733	3	1.736	1.695	11	1.706	101	98
	VŠS	253		253	245		245	255		255	101	104
	VSS ⁴⁴	233		233	240		240	232		232	100	97
	Ukupno	2.335	13	2.348	2.407	3	2.410	2.365	11	2.376	101	99
Djelatnost	Stručne službe	480		480	484		484	474		474	99	98
	Poštanska manipulacija	1.681	13	1.694	1.740	3	1.743	1.708	11	1.719	101	99
	- Šalterski zaposlenici	530	3	533	541	1	542	526	1	527	99	97
	- Dostavljači	692	10	702	728	2	730	684	10	694	99	95
	- Ostala poštanska man.	459		459	471		471	498		498	108	106
	Služba održavanja	75		75	77		77	76		76	101	99
	Poštanski transport	67		67	70		70	72		72	107	103
	Ostali poslovi	32		32	36		36	35		35	109	97
	Ukupno	2.335	13	2.348	2.407	3	2.410	2.365	11	2.376	101	99
Organizacioni dijelovi	Generalna direkcija	173		173	173		173	171		171	99	99
	Glavni poštanski centar	122		122	133		133	127		127	104	95
	CP Sarajevo	635	3	638	647		647	641	4	645	101	100
	CP Tuzla	418	5	423	434	3	437	431	6	437	103	100
	CP Zenica	335	3	338	340		340	340	1	341	101	100
	CP Bihać	289	1	290	300		300	285		285	98	95
	CP Mostar	159		159	167		167	160		160	101	96
	CP Travnik	166	1	167	173		173	173		173	104	100
	CP Gorazde	38		38	40		40	37		37	97	93
	Ukupno	2.335	13	2.348	2.407	3	2.410	2.365	11	2.376	101	99

⁴³ U SSS spremu uključen je i SSS IIIstepen (KV) za radna mjesta za koja je Pravilnikom o radu predviđena dvojna stručna sprema, dok je na KV spremi iskazana stvarna stručna sprema za radna mjesta predviđena Pravilnikom o radu Društva;


⁴⁴ U iznosu VSS sprema uključeni i magistri i doktori nauka

Na dan 31.12.2020. godine u Društvu je bilo 2.376 radnika, što je za 28 radnika, ili za 1,2% više u odnosu na stanje 31.12.2019.godine, dok je u odnosu na planirani broj za 2020. godinu, ukupan broj radnika na nivou Društva manji je za 34, ili 1,4%.

Imajući u vidu prirodni odliv radnika (penzija, smrt, sporazumni prestanak radnog odnosa te otkaz), porast broja zaposlenih najvećim dijelom je vezan za razvoj i rast usluge brze pošte i trenda online trgovine, kao perspektive budućnosti.

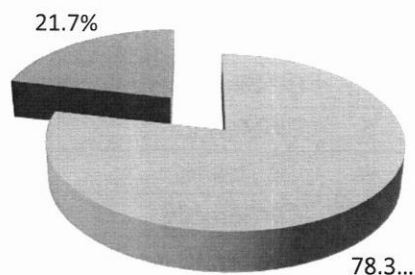
Struktura zaposlenih⁴⁵

Djelatnost




- Poštanska manipulacija (1.719)
- Stručne službe i ostali poslovi (657)

Stručna sprema




- Srednja stručna sprema i niže (1.861)
- VKV, viša, visoka i više (515)

Starosna struktura



- Do 45 godina starosti (929)
- Preko 45 godina starosti (1.447)

Polna struktura



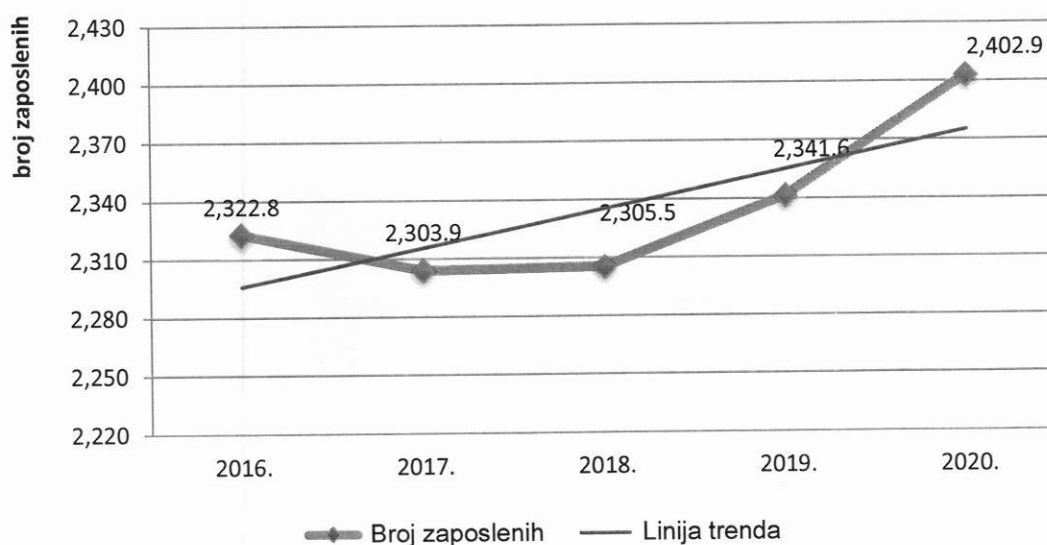
- Žene (765)
- Muškarci (1.611)

⁴⁵ Prosječna starost radnika Društva je 47 godina;

Prosječan mjesečni broj radnika na bazi ostvarenih sati rada u 2020. godini iznosi 2.403 što je za 61 radnika, odnosno 2,6% više u odnosu na 2019. godinu. Ovo povećanje dobrim dijelom rezultat je prijema "zamjenskih dostavljača" zbog koronavirusa i sezone godišnji odmora, a u cilju nesmetanog obavljanja poštanske i ostale djelatnosti.

Zaposlenost na bazi ostvarenih sati rada⁴⁶

Redni broj	Organizacioni dio Društva	2019. godina		2020. godina		Promjene	
		Broj	% učešća	Broj	% učešća	Broj	%
1	2	3	4	5	6	7 (5-3)	8(7/3)x100
1.	CP Sarajevo	641,4	27,4	655,0	27,3	13,6	2,1
2.	CP Tuzla	414,5	17,7	437,5	18,2	23,0	5,5
3.	CP Zenica	335,2	14,3	345,5	14,4	10,3	3,1
4.	CP Bihać	285,4	12,2	293,2	12,2	7,7	2,7
5.	CP Mostar	159,2	6,8	162,2	6,8	3,0	1,9
6.	CP Travnik	168,7	7,2	172,2	7,2	3,6	2,1
7.	CP Goražde	39,0	1,7	38,9	1,6	-0,1	-0,3
8.	Glavni pošt. centar	129,6	5,5	126,7	5,3	-2,9	-2,2
9.	Generalna direkcija	168,5	7,2	171,7	7,1	3,1	1,9
Σ	Društvo	2.341,6	100,0	2.402,9	100,0	61,3	2,6

Zaposlenost na bazi ostvarenih sati rada


⁴⁶ Ostvareni sati rada u periodu siječanj – prosinac 2020 / mogući godišnji „fand sati rada“

X. UNUTARNJA ZAŠTITA⁴⁷
Izdaci u svrhu zaštite na radu

u tisućama KM

R.b.	Pozicija	2019.	2020.		Indeksi	
			Plan	Realizacija	(5/3)	(5/4)
1	2	3	4	5	(5/3)	(5/4)
1.	Sredstva i oprema za ličnu zaštitu	1,5	34,7	21,6	1435	62
2.	Službena odjeće i obuća	116,9	700,0	756,0	647	108
3.	Periodični zdravstveni pregledi	17,2	72,5	57,0	332	79
4.	Pregled sredstava rada	1,4	6,7	0,9	61	13
5.	Ispitivanje zaštite od opasnog napona	2,5				
6.	Pregled gromobranskih instalacija	1,5		0,1	5	
7.	Dezinfekcija, dezinsekcija i deratizacija	15,5	53,5	13,9	89	26
8.	Sanitetski materijal	5,7	6,0	6,8	118	113
9.	Stručna literatura		0,8			
10.	Edukacija zaposlenika u Službi zaštite		4,0			
11.	Specifične potrebe	11,5	52,0	24,2	211	47
Σ	Izdaci	173,8	930,2	880,4	507	95

Izdaci u svrhu zaštite od požara

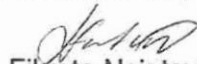
u tisućama KM

R.b.	Pozicija	2019.	2020.		Indeksi	
			Plan	Realizacija	(5/3)	(5/4)
1	2	3	4	5	(5/3)	(5/4)
1.	Pregled aparata za gašenje požara	9,2	20,8	7,5	81	36
2.	Pregled i kontrola hidrantske mreže	1,8	3,6	1,4	80	39
3.	Kontrola vatrodajave i ostalih sistema	27,3	28,0	13,1	48	47
4.	Kontrolno ispitivanje PANIK rasvjete	0,8	2,0	0,6	86	32
5.	Obuka zaposlenika Društva	3,2				
6.	Stručna literatura		0,8			
7.	Edukacija zaposlenika u Službi zaštite		4,0			
8.	Specifične potrebe	9,9	54,5	2,2	22	4
9.	Nabavka aparata za gašenje početnih požara, hidrantskih crijeva, mlaznica i ostale opreme za gašenje početnih požara	11,3	23,0	15,9	140	69
Σ	Izdaci	63,6	136,7	40,7	64	30

⁴⁷ Izvorni podaci Službe unutarnje zaštite;


Napominjemo, da je za sredstva za potrebe civilne zaštite za nivo Društva (preventivna protiv corona virusa) utrošeno cca 50 tisuća KM, i ista nisu iskazana u tabelarnim pregledima ZNR i ZOP već, shodno planiranim, na drugim stavkama u okviru troškova poslovanja.

Šef Službe za plan i analizu



Fikreta Najetović, dipl.ecc.

Izvršni direktor Sektora
za ekonomsko – finansijske poslove



Suada Mahović, dipl.ecc.

Generalni direktor



mr. sci. Mirsad Mujić

g.o.



STATISTIČKI ANEKS GODIŠNJEG RAČUNOVODSTVENOG IZVJEŠTAJA ZA 2020. GODINU

(Za sva pravna lica koja knjigovodstvo vode po kontnom planu za preduzeća)

Obaveza podnoženja izvještaja zasniva se na članu 31. Zakona o statistici u Federaciji BiH. Odbijanje davanja podataka, davanje nepotpunih i netačnih podataka ili nedavanje podataka u propisanom sadržaju i roku povlači kaznene odredbe iz čl. 43. i 44. navedenog Zakona. Podaci koji se daju u ovom izvještaju koriste se isključivo za statističke svrhe i neće se objavljivati kao pojedinačni. Upotreba, povjerljivost i zaštita podataka utvrđena je članovima od 36. do 42. Zakona o statistici u Federaciji BiH i primjenjivat će se prilikom statističke obrade predmetnih podataka.

- 1) Naziv poslovnog subjekta JP BH POŠTA d.o.o.
- 2) Identifikacioni broj poslovnog subjekta 4 2 0 0 6 8 2 2 1 0 0 0 5
- 3) Kanton Sarajevo Općina Centar
Ulica i broj Obala kulina bana 8 Telefon 062/416-093
- 4) Djelatnost prema KD BiH 2010 5 3 1 0

Tabela 1. PRIHODI, TROŠKOVI I RASHODI

Redni broj	OPIS	Grupa/Konto	Iznos u KM
1	2	3	4
1.	UKUPNI PRIHODI OBRAČUNSKOG PERIODA (2+21-22+23+24+26+28+29)		96.549.652
2.	POSLOVNI PRIHODI (3+4+5+6+7+8+9+10+11)	60,61,62,65	92.977.869
3.	Prihodi od prodaje robe povezanim pravnim licima	600	-
4.	Prihodi od prodaje robe na domaćem tržištu	601	745.458
5.	Prihodi od prodaje robe na stranom tržištu	602	56.119
6.	Prihodi od prodaje učinaka povezanim pravnim licima	610	-
7.	Prihodi od prodaje učinaka na domaćem tržištu	611	81.755.665
8.	Prihodi od prodaje učinaka na stranom tržištu	612	4.061.817
9.	Prihodi od aktiviranja ili potrošnje robe	620	-
10.	Prihodi od aktiviranja ili potrošnje učinaka	621	-
11.	Ostali poslovni prihodi (12+15+16+17+18+19+20)	65	6.358.810
12.	Prihod od premija, subvencija, poticaja i sl. od toga:	650	744.987
13.	- Prihodi iz budžeta po osnovu subvencija na proizvode ¹⁾	dio 650	-
14.	- Prihodi iz budžeta po osnovu subvencija na proizvode ²⁾	dio 650	-
15.	Prihodi od zakupa (operativni najam)	651	5.284.329
16.	Prihodi od donacija	652	38.775
17.	Prihodi od članarina	653	-
18.	Prihodi od tantijema i licencnih prava	654	-
19.	Prihodi iz namjenskih izvora finansiranja	655	-
20.	Ostali poslovni prihodi po drugim osnovama	659	290.719
21.	Povećanje vrijednosti specifičnih stalnih sredstava	640,641 i 642	-
22.	Smanjenje vrijednosti specifičnih stalnih sredstava	643,644 i 645	-
23.	FINANSIJSKI PRIHODI od toga:	66	2.779.998
24.	- Prihodi od kamata	661	2.461.489
25.	OSTALI PRIHODI I DOBICI od toga:	67	791.785
26.	- Prihodi od prodaje materijala	675	4.125
27.	PRIHODI IZ OSNOVA USKLADIVANJA VRIJEDNOSTI SREDSTAVA od toga:	68	-
28.	- Prihodi od usklađivanja vrijednosti zaliha	685	-
29.	Prihodi iz osnova promjene računovodstvenih politika	690	-
30.	Prihodi iz osnova ispravki grešaka iz ranijih godina	691	-

¹⁾ Prikazati subvencije koje se mogu iskazati po jedinici proizvoda ili usluge, subvencije za izvoz ili određivanje nivoa prodajne cijene.

²⁾ Prikazati subvencije koje se ne mogu iskazati po jedinici proizvoda ili usluge, kao što su subvencije za plate i naknade, kamatne stope, smanjenje zagađenosti okoline i sl.

Tabela 1. PRIHODI, TROŠKOVI I RASHODI - nastavak

Obrazac StatAneks

Redni broj	OPIS	Grupa/Konto	Iznos u KM
1	2	3	4
31.	UKUPNI TROŠKOVI I RASHODI OBRAČUNSKOG PERIODA (32+69+72+75+77+78)		94.241.343
32.	POSLOVNI RASHODI (33+34+35+45+55+59-79+80)		92.204.943
33.	Nabavna vrijednost prodate robe	50	100.421
34.	Materijalni troškovi	51	5.419.757
35.	Troškovi zaposlenih (36+37+38+39+40+42+43+44)	52	63.757.685
36.	Plaće i naknade plaća (neto za isplatu zaposlenima) ³⁾	dio 520 i 521	29.875.797
37.	Porez na dohodak	dio 520 i 521	1.886.835
38.	Doprinosi iz plaća i naknada plaća	dio 520 i 521	14.515.741
39.	Doprinosi na plaće i naknade plaća	dio 520 i 521	4.894.930
40.	Troškovi službenih putovanja zaposlenih od toga:	523	14.726
41.	- Dnevnice za službena putovanja u zemlji i inostranstvu	dio 523	-
42.	Troškovi ostalih primanja, naknada i materijalnih prava zaposlenih	524	12.384.296
43.	Troškovi naknada članovima odbora, komisija i sl.	527	179.835
44.	Troškovi naknada ostalim fizičkim licima	529	5.525
45.	Troškovi proizvodnih usluga (46 do 54)	53	3.661.204
46.	Troškovi usluga izrade i dorade učinaka	530	9.425
47.	Troškovi transportnih usluga	531	66.715
48.	Troškovi usluga održavanja	532	2.912.578
49.	Troškovi zakupa	533	38.053
50.	Troškovi sajmova	534	-
51.	Troškovi reklame i sponzorstva	535	518.711
52.	Troškovi istraživanja	536	-
53.	Troškovi razvoja koji se ne kapitalizuju	537	-
54.	Troškovi ostalih usluga	539	115.722
55.	Amortizacija i troškovi rezervisanja (56+58)	54	6.627.052
56.	Troškovi amortizacije od toga:	540, 541 i 542	6.493.904
57.	- Troškovi amortizacije obračunati za imovinu s pravom korištenja - operativni najam/lizing ⁴⁾	dio 540,541 i 542	390.713
58.	Troškovi rezervisanja	od 543 do 549	133.148
59.	Nematerijalni troškovi (60 do 67)	55	12.638.824
60.	Troškovi neproizvodnih usluga	550	510.452
61.	Troškovi reprezentacije	551	103.575
62.	Troškovi premija osiguranja	552	223.500
63.	Troškovi platnog prometa	553	1.405.977
64.	Troškovi poštanskih i telekomunikacionih usluga	554	8.622.205
65.	Troškovi poreza, naknada, taksi i dr. dažbina na teret pravnog lica	555	917.773
66.	Troškovi članskih doprinosa i sl. obaveza	556	591.686
67.	Ostali nematerijalni troškovi od toga:	559	263.656
68.	- Naknada za rad članova učeničkih, omladin. i student. zadruga	dio 559	193.601
69.	FINANSIJSKI RASHODI	56	1.024.357
70.	- Rashodi kamata	561	60.547
71.	- Troškovi kamate za imovinu s pravom korištenja - operativni najam/lizing ⁵⁾	dio 561	59.002
72.	OSTALI RASHODI I GUBICI	57	941.098
73.	- Gubici (rashodi) od prodaje materijala	575	-
74.	- Kalo, rastur, kvar i lom materijala i robe	dio 579	3.913
75.	RASHODI IZ OSNOVA UMANJENJA VRIJEDNOSTI SREDSTAVA	58	70.945
76.	- Umanjenje vrijednosti zaliha	585	-
77.	Rashodi iz osnova promjene računovodstvenih politika	590	-
78.	Rashodi iz osnova ispravki grešaka iz ranijih godina	591	-
79.	Povećanje vrijednosti zaliha učinaka	595	-
80.	Smanjenje vrijednosti zaliha učinaka	596	-

³⁾ Prikazati iznos koji je isplaćen zaposlenima nakon odbitka poreza na dohodak.

⁴⁾ Prikazati troškove amortizacije koji se odnose na imovinu s pravom korištenja u skladu sa MSFI 16 - Najmovi. Troškovi amortizacije se odnose samo na operativni najam/lizing (kao što su troškovi najamnine nekretnina, opreme, prevoznih sredstava i sl.) isključujući finansijski najam/lizing.

⁵⁾ Prikazati troškove kamata koji se odnose na imovinu s pravom korištenja u skladu sa MSFI 16 - Najmovi. Troškovi kamata se odnose samo na operativni najam/lizing (kao što su troškovi najamnine nekretnina, opreme, prevoznih sredstava i sl.) isključujući finansijski najam/lizing.

Tabela 2. ZALIHE

Redni broj	OPIS	Grupa/Konto	Stanje u KM	
			01.01.2020	31.12.2020
1	2	3	4	5
1.	Sirovine, materijal, rezervni dijelovi i sitan inventar	10	2.177.206	2.552.541
2.	Proizvodnja u toku	11	-	-
3.	Gotovi proizvodi	12	-	-
4.	Trgovačka roba	13	306.437	346.324
5.	Stalna sred. i sred. obustavljenog poslovanja namijenjena prodaji	14	1.747.280	-

Tabela 3. POSEBNI PODACI

Redni broj	OPIS	Grupa/Konto	Iznos u KM
1	2	3	4
1.	Potraživanja za PDV ⁶⁾ (dugovni promet grupe 27)	27 osim 279	291.800
2.	Obaveze za PDV ⁷⁾ (potražni promet grupe 47)	47 osim 479	1.339.089
3.	Obračunati poseban porez - akcize	dio 480	-
4.	Carine na trgovačku robu	dio 130	-
5.	Carine na sirovine i materijal, rezervne dijelove i sitan inventar	dio 100	-

6.	Prosječan broj zaposlenih na bazi sati rada ⁸⁾	2.403
7.	Prosječan broj zaposl. na bazi stanja krajem svakog mjeseca ⁹⁾	2.398

⁶⁾ Prikazati dugovni promet grupe 27 izuzev konta 279 (obračunati ulazni PDV za period 01.01. - 31.12.2020. godine).

⁷⁾ Prikazati potražni promet grupe 47 izuzev konta 479 (obračunati izlazni PDV za period 01.01. - 31.12.2020. godine).

⁸⁾ Prosječan broj zaposlenih na bazi sati rada, utvrđuje se tako da se ukupan broj ostvarenih sati rada u periodu podijeli s brojem mogućih sati rada po jednom zaposlenom u tom periodu.

⁹⁾ Prosječan broj zaposlenih na bazi stanja krajem mjeseca, utvrđuje se tako da se uzme broj zaposlenih na kraju svakog mjeseca iz kadrovske evidencije, i dobiveni zbir podijeli sa 12.

CILJ ISTRAŽIVANJA

Na osnovu Zakona o statistici u Federaciji Bosne i Hercegovine ("Službene novine Federacije BiH", br.63/03 i 9/09) i Plana provođenja statističkih istraživanja od interesa za Federaciju BiH, Federalni zavod za statistiku provodi statistička istraživanja putem kojih prikuplja podatke neophodne za izvođenje obračuna Bruto domaćeg proizvoda za nivo Federacije BiH. Za pravna lica koja knjigovodstvo vode po kontnom okviru za privredna društva podaci se prikupljaju putem "Statističkog aneksa godišnjeg računovodstvenog izvještaja", a koji se podnosi uz godišnji obračun. Podaci prikupljeni putem ovog izvještaja koriste se isključivo za obračun Bruto domaćeg proizvoda za Federaciju BiH.

UPUTSTVO ZA POPUNJAVANJE

Prilikom popunjavanja obrasca neophodno je u zaglavlje obrasca upisati identifikacione podatke (naziv firme, identifikacioni broj, djelatnost, sjedište i adresu). Popunjavanje tabela (1 do 3) se vrši prenošenjem podataka iz knjigovodstvene dokumentacije na odgovarajuće pozicije ovog obrasca, prema oznakama konta datim uz svaku poziciju. Skrećemo pažnju da se, za pozicije u kojima se traži dio konta, podatak preuzima iz analitičke evidencije, u skladu sa opisom datim za tu poziciju. Pojedine pozicije su pojašnjene fusnotama koje je potrebno pročitati prije unosa podataka.

Sve podatke u ovom obrascu iskazati u konvertibilnim markama (KM), bez decimala.

CERTIFICIRANI RAČUNOVOĐA
 Tel./Faks 062/416-093
 E-mail selma.cejlo@posta.ba
 SELMA ČELJO
 Datum 28.02.2021.godine

Upisati puno ime i prezime

CERTIFICIRANI RAČUNOVOĐA
 Selma Čeljo
 Broj: CR-6590/5

selma

DIREKTOR
 mr. sci. Mirsad Mujić

JP BH POŠTA d.o.o.

Naziv pravnog lica

Sarajevo-Centar, Obala Kulina bana 8

Sjedište i adresa pravnog lica

Djelatnosti pružanja univerzalnih poštanskih usluga

Djelatnost

Sparkasse Bank d.d. BiH

Naziv banke

1992400075354256

Broj računa



24-02-2021

4200682210005

Identifikacioni broj za direktne poreze

200682210005

Identifikacioni broj za indirektne poreze

53.10

Šifra djelatnosti po KD BiH 2010

64.110

Šifra djelatnosti po SKD

077

Šifra opštine

IZVJEŠTAJ O PROMJENAMA NA KAPITALU

(Za sva pravna lica)

za period koji završava na dan 31.12.2020. godine

Sarajevo-Centar

Mjesto

24.02.2021

Datum

ČELJO (EMIN) SELMA

Certifikovani računovođa

CERTIFICIRANI RAČUNOVOĐA
Selma Čeljo
Broj: CR-6590/5

CR-6590/5

Broj dozvole

033/252-621

Kontakt



MIRSAD MUJIĆ, GENERALNI DIREKTOR

Direktor



Kontrolni broj: 1403824826734769905

IZVJEŠTAJ O PROMJENAMA NA KAPITALU

za period koji završava na dan 31.12.2020. godine

- UKM -

VRSTA PROMJENE NA KAPITALU	Oznaka za AOP	DIO KAPITALA KOJI PRIPADA VLASNICIMA MATIČNOG PRIVREDNOG DRUŠTVA						MANJINSKI INTERES	UKUPNI KAPITAL (8+9)
		Dionički kapital i udjeli u društvu s ograničenom odgovornošću	Revalorizacione rezerve (MRS 16, MRS 21 i MRS 38)	Nerealizovani dobiti/gubici po osnovu finansijskih sredstava raspoloživih za prodaju	Ostale rezerve (emisiona premija, zakonske i statutarne rezerve, zaštita gotovinskih tokova)	Akumulirana neraspoređena dobiti/nepokriveni gubitak	UKUPNO (3+4+5+6+7)		
1	2	3	4	5	6	7	8	9	10
1. Stanje na dan 31.12.2018. godine	901	245.579.086	0	0	17.692.457	28.280.900	291.552.443	0	291.552.443
2. Efekti promjena u računovodstvenim politikama	902	0	0	0	0	0	0	0	0
3. Efekti ispravki grešaka	903	0	0	0	0	0	0	0	0
4. Ponovno iskazano stanje na dan 31.12.2018., odnosno 01.01.2019. (901±902±903)	904	245.579.086	0	0	17.692.457	28.280.900	291.552.443	0	291.552.443
5. Efekti revalorizacije materijalnih i nematerijalnih sredstava	905	0	0	0	0	0	0	0	0
6. Nerealizovani dobiti/gubici po osnovu finansijskih sredstava raspoloživih za prodaju	906	0	0	0	0	0	0	0	0
7. Kursne razlike nastale prevođenjem finansijskih izvještaja u drugu valutu prezentacije	907	0	0	0	0	0	0	0	0
8. Neto dobit/gubitak perioda iskazan u bilansu uspjeha	908	0	0	0	0	4.310.927	4.310.927	0	4.310.927
9. Neto dobiti/gubici perioda priznati direktno u kapitalu	909	0	0	0	1.094.066	-1.094.066	0	0	0
10. Objavljene dividende i drugi oblici raspodjele dobiti i pokrića gubitka	910	0	0	0	0	499.999	499.999	0	499.999
11. Emisija dioničkog kapitala i drugi oblici povećanja ili smanjenje osnovnog kapitala	911	0	0	0	0	0	0	0	0
12. Stanje na dan 31.12.2019. godine, odnosno 01.01.2020. (904±905±906±907±908±909-910+911)	912	245.579.086	0	0	18.786.523	30.997.762	295.363.371	0	295.363.371
13. Efekti promjena u računovodstvenim politikama	913	0	0	0	0	0	0	0	0
14. Efekti ispravki grešaka	914	0	0	0	0	0	0	0	0
15. Ponovno iskazano stanje na dan 31.12.2019., odnosno 01.01.2020. (912±913±914)	915	245.579.086	0	0	18.786.523	30.997.762	295.363.371	0	295.363.371
16. Efekti revalorizacije materijalnih i nematerijalnih sredstava	916	0	0	0	0	0	0	0	0
17. Nerealizovani dobiti/gubici po osnovu finansijskih sredstava raspoloživih za prodaju	917	0	0	0	0	0	0	0	0
18. Kursne razlike nastale prevođenjem finansijskih izvještaja u drugu valutu prezentacije	918	0	0	0	0	0	0	0	0
19. Neto dobit/gubitak perioda iskazan u bilansu uspjeha	919	0	0	0	0	2.544.741	2.544.741	0	2.544.741
20. Neto dobiti/gubici perioda priznati direktno u kapitalu	920	0	0	0	2.155.463	-2.155.463	0	0	0
21. Objavljene dividende i drugi oblici raspodjele dobiti i pokrića gubitka	921	0	0	0	0	1.732.146	1.732.146	0	1.732.146
22. Emisija dioničkog kapitala i drugi oblici povećanja ili smanjenje osnovnog kapitala	922	0	0	0	0	0	0	0	0
23. Stanje na dan 31.12.2020. godine (915±916±917±918±919±920-921+922)	923	245.579.086	0	0	20.941.986	29.654.894	296.175.966	0	296.175.966

JP BH POŠTA d.o.o.
Naziv pravnog lica
Sarajevo-Centar, Obala Kulina bana 8
Sjedište i adresa pravnog lica

Djelatnosti pružanja univerzalnih poštanskih usluga
Djelatnost
Sparkasse Bank d.d. BiH
Naziv banke
1992400075354256
Broj računa

4200682210005
Identifikacioni broj za direktne poreze
200682210005
Identifikacioni broj za indirektno poreze
53.10
Šifra djelatnosti po KD BiH 2010
64.110
Šifra djelatnosti po SKD
077
Šifra opštine

Ze prazno lica koje vode knjigovodstvo u skladu sa kontabilnim okvirima za prazno društvo

24-02-2021
FINANSIJSKO/FINANCIJSKO
INFORMATIČKA AGENCIJA
POSLOVNA JEDINICA SARAJEVO
ISPOSTAVA CENTAR 6

POSEBNI PODACI O PLAĆAMA I BROJU ZAPOSLENIH
uz godišnji/polugodišnji obračun
od 1.1.2020. do 31.12.2020. godine

Redni broj	POZICIJA	AOP	IZNOS	
			U istom obračunskom periodu prethodne godine	U obračunskom periodu tekuće godine
1	2	3	4	5
1.	Neto plaće	901	23.985.726	24.649.576
2.	Neto naknade plaća	902	5.113.655	5.226.221
3.	Svega plaće i naknade (1+2)	903	29.099.381	29.875.797
4.	Porez na plaće i naknade plaća	904	1.818.570	1.886.835
5.	Doprinosi iz plaća i naknada plaća	905	14.151.659	14.515.741
6.	Doprinosi na plaće i naknade plaća	906	4.768.065	4.894.930
7.	Svega doprinosi (5+6)	907	18.919.724	19.410.671
8.	Svega (3+4+7)	908	49.837.675	51.173.303
9.	Neto učešća zaposlenih u dobiti	909	0	0
10.	Porezi na učešće zaposlenih u dobiti	910	0	0
11.	Doprinosi iz učešća zaposlenih u dobiti	911	0	0
12.	Doprinosi na učešće zaposlenih u dobiti	912	0	0
13.	Svega (9 do 12)	913	0	0
14.	Svega neto plaće, naknade plaća i učešća u dobiti (3+9)	914	29.099.381	29.875.797
15.	Prosječan broj zaposlenih na osnovu sati rada (cijeli broj)	915	2.342	2.403

Sarajevo-Centar
Mjesto

CERTIFICIRANI RAČUNOVOĐA
SELMA ČELJO (EMIN) SELMA
Selma Čeljo
Broj: CR-6590/5

Certifikovani računovođa

CR-6590/5
Broj dozvole

033/252-621
Kontakt



MIRSAD MUJIĆ, GENERALNI DIREKTOR
M.P.
Direktor

24.02.2021
Datum





24-02-2021

Obrazac INV - 01

Zakon o statistici u Federaciji BiH
"Službene novine FBiH" br. 63/03 i 9/09

FINANSIJSKO/FINANCIJSKO
INFORMATIČKA AGENCIJA
POSLOVNA JEDINICA SARAJEVO
ISPOSTAVA CENTAR 6

GODIŠNJI IZVJEŠTAJ O INVESTICIJAMA ZA 2020. GODINU

Obaveza podnošenja izvještaja zasniva se na članu 31. Zakona o statistici u Federaciji BiH. Odbijanje davanja podataka, davanje nepotpunih i netačnih podataka ili nedavanje podataka u propisanom sadržaju i roku povlači kaznene odredbe iz čl. 43. i 44. navedenog Zakona. Podaci koji se daju u ovom izvještaju koriste se isključivo za statističke svrhe i neće se objavljivati kao pojedinačni.

- 1) Naziv poslovnog subjekta **JP BH POŠTA d.o.o.**
- 2) Identifikaciono broj **4 2 0 0 6 8 2 2 1 0 0 0 5**
- 3) Kanton **Sarajevo** Općina **Sarajevo**
Ulica i broj **Obala kulina bana 8** Telefon
- 4) Djelatnost prema KD BiH 2010 **5 3 1 0**

TABELA 1. IZVRŠENE ISPLATE ZA INVESTICIJE U STALNA SREDSTVA PO IZVORIMA FINANSIRANJA U 2020. GODINI 1)2)
(bez kupovine zemljišta, vrijednosti patenata, licenci, robnih marki i dragocjenosti)

Red broj		Iznos u KM
1	Isplaćeno za investicije po izvorima u 2020. godini (1.1=1.1+1.2+1.3+1.4+1.5+1.6)	1.759.447
1.1.	iz sopstvenih sredstava 3)	1.759.447
1.2.	iz udruženih sredstava (1.21+1.22)	-
1.21.	domaćih investitora	-
1.22.	inostranih investitora	-
1.3.	iskorišteni finansijski krediti (1.31+1.32+1.338)	-
1.31.	domaćih banaka	-
1.32.	stranih kreditora	-
1.33.	drugih domaćih kreditora, osim banaka	-
1.4.	financijski najam - lizing 5)	-
1.5.	iz sredstava budžeta, izvanbudžetskih fondova i drugih fondova	-
1.6.	iz drugih izvora (interna realizacija, stalna imovina dobivena bez naknade, putem kompenzacije, donacije, humanitarne pomoći)	-
1.61.	od toga: strana humanitarna pomoć i donacije	-

- 1) Obuhvatiti samo izvršene isplate u toku godine (bez prenijetog salda, storna i preknjižavanja i bez ostvarenih ali neplaćenih investicija). U isplate za investicije uključuju se kursne razlike koje su plaćene u izvještajnoj godini za investicije ostvarene u toj godini i ranije.
- 2) U isplate za investicije uključiti i otplate komercijalnih kredita.
- 3) Bez kredita datih radnicima za izgradnju i kupovinu stanova u ličnoj svojini.
- 4) Bez otplate anuiteta po finansijskim kreditima.
- 5) Ako ste kupili stalno sredstvo u izvještajnoj godini putem finansijskog lizinga, u tabeli 1. prikazite cjelokupnu nabavnu vrijednost pod 1.4.

TABELA 2. VREMENSKA RAZGRANIČENJA IZMEĐU ISPLATA ZA INVESTICIJE I OSTVARENIH INVESTICIJA
SA STANJEM 31.12.2020. GODINE

Red broj		Iznos u KM
2.1	Isplaćeno za investicije u toku 2020. godine (2.11+2.12)=1.1	1.759.447
2.11	- za izvršene radove i nabavke u toku 2020. godine 6)	1.759.447
2.12	- za izmirenje obaveza iz 2019.g.i ranije prema izvođačima radova i isporučiocima opreme i drugima; za otplatu iskorištenih komercijalnih kredita za investicije u 2019.godini i ranije kod preduzeća u zemlji i inozemnih preduzeća; za avanse date u 2020. godini po odbitku obračunatog dijela pod 2.11	-
2.2	Izvršeni a neplaćeni radovi i nabavke u toku 2020.godine - neizmirene obaveze iz ostvarenih investicija u toku 2020.godine prema izvođačima radova, isporučiocima opreme i drugima; iskorišteni komercijalni krediti za ostvarene investicije u toku 2020.godine kod preduzeća u zemlji i inozemnih preduzeća; plaćeni avansi u ranijim godinama, a obračunati u toku 2020. godine za izvršene2 radove i isporučenu opremu u 2020. godini.	-
2.3	Vrijednost ostvarenih investicija u toku 2020. godine (2.11+2.2)=Tab.,Red.br.3.,Kol.3.	1.759.447

- 6) Uključiti cjelokupnu nabavnu vrijednost stalnog sredstva nabavljenog putem finansijskog lizinga.

TABELA 3. TEHNIČKA STRUKTURA OSTVARENIH INVESTICIJA U STALNA SREDSTVA U 2020. GODINI

R. br.	Opis	UKUPNO (4+5)	Nova stalna sredstva B)	Polovna stalna sredstva 9)	Dezinvesticija-prodaja 10)
3.	Vrijednost ostvarenih investicija u stalna sredstva 7) 2020. godini = Tabela 2., Red. broj 2.3 = (zbir 3.1 + 3.3 + 3.5 + 3.6 + 3.7)	1.759.447	1.759.447	-	-
3.1	Gradjevinski objekti i prostori (zbir 3.11 + 3.2)	469.530	469.530	-	-
3.1.1	- Stambene zgrade i prostori za stanovanje (stanovi; studentski, đački i starački domovi; domovi za napuštenu djecu i sl.)	469.530	469.530	-	-
3.2	Ostali gradjevinski radovi (3.21 + 3.22 + 3.23)	-	-	-	-
3.2.1	- Ostala visokogradnja (industrijske, poljoprivredne i ostale privredne hale i zgrade; silosi; hladnjače; rezervoari; cisterne; magacini; garaže; škole; bolnice; zatvori; administrativne zgrade i sl.)	-	-	-	-
3.2.2	- Niskogradnja (željezničke pruge; putevi; mostovi; vijadukti; nadvožnjaci; tuneli; žičare; električni i telefonski vodovi; naftovodi; bazeni; cjevovodi; vodovod i kanalizacija; objekti za kopanje rude, elektrane, hidrocentrale; aerodromske piste; sportska igrališta, parkirališta i sl.)	-	-	-	-
3.2.3	- Značajnija poboljšanja zemljišta (izgradnja nasipa, krcenje šuma i kamenitog tla; isušivanje močvara, navodnjavanje i sl.)	-	-	-	-
3.3	Strojvi, oprema i transportna sredstva - domaća i uvozna (zbir 3.31 + 3.32)	1.227.019	1.227.019	XXXXXXX	XXXXXXX
3.3.1	Strojvi i oprema (zbir 3.311 do 3.319)	849.953	849.953	-	-
3.3.1.1	- Metalni proizvodi i naprave (metalne konstrukcije, tornjevi, cisterne, kontejneri, kotlovi i oprema za centralno grijanje, rezervoari, željezni i čelični kolovi itd.)	-	-	-	-
3.3.1.2	- Strojvi za proizvodnju i iskorištavanje mehaničke energije (motori, turbine, pumpe, kompresori), strojne naprave (podizajuće, transportne, rashladne, za provjetravanje), vage i sl.	406.910	406.910	-	-
3.3.1.3	- Drugi strojevi i naprave za posebne namjene (metalurški, rudarski i građevinski strojevi, prehrambeni, tekstilni i sl.); strojevi za obradu (strugovi, bušilice, glodalice; strojevi za obradu metala, kamena, drveta i sl.)	-	-	-	-
3.3.1.4	- Poljoprivredni i šumarski strojevi (traktori i drugi poljoprivredni i šumarski strojevi)	-	-	-	-
3.3.1.5	- Računari i druga oprema za obradu podataka (personalni i drugi računari, štampači), druge kancelarijske mašine (računske, pišaće, fotokopirni i slični uređaji), elektronske blagajne, skeneri, bankomati, automati za mijerjenje novca	-	-	-	-
3.3.1.6	- Električni motori, generatori i transformatori, naprave za distribuciju el. energije, cestovna i druga vanjska rasvjeta, kotlovi za dobivanje pare, atomski reaktori i sl.	-	-	-	-
3.3.1.7	- Radijski, televizijski i komunikacijski uređaji i oprema (TV i radio prijemnici i odašiljači, telefonski aparati i centrale, faks mašine itd.)	-	-	-	-
3.3.1.8	- Medicinska oprema, fini mehanički i optički instrumenti (osciloskopi, voltmetri, laboratorijske centrifuge, elektrografi, mikroskopi), precizne vage, fotografski aparati itd.	-	-	-	-
3.3.1.9	- Namještaj i unutarnja oprema (metalni i drveni namještaj i sl.); nabavka knjiga za biblioteke	443.043	443.043	-	-
3.3.2	Transportna sredstva (zbir 3.321 + 3.322 + 3.323)	377.066	377.066	-	-
3.3.2.1	- Putnički automobili do 10 osoba (kao i kombinirani namijenjeni prijevozu putnika i tereta)	-	-	-	-
3.3.2.2	- Teretna vozila (uključujući cestovni traktori i prikolice)	-	-	-	-
3.3.2.3	- Druga vozila i plovila (autobusi, kamci, trčna i zračna vozila)	377.066	377.066	-	-
3.4	Od 3.3 (Strojvi, oprema i transportna sredstva) prikazite vrijednost uvezene opreme	-	-	-	-
3.5	Biološka sredstva (zbir 3.51 + 3.52)	-	-	XXXXXXX	XXXXXXX
3.5.1	- Osnovno stado (razna rasplodna i radna stoka)	-	-	-	-
3.5.2	- Posumljavanje i dugogodišnji zasadi	-	-	-	-
3.6	Nematerijalna stalna sredstva (zbir 3.61 + 3.62 + 3.63 + 3.64 + 3.65)	62.898	62.898	-	-
3.6.1	- Dugoročna ulaganja u istraživanje i razvoj, osim rudarskih i mineralnih istraživanja	-	-	-	-
3.6.2	- Rudarska i mineralna istraživanja	-	-	-	-
3.6.3	- Softver i baze podataka (zbir od 3.631 do 3.634)	62.898	62.898	-	-
3.6.3.1	- Kupljeni softver (uključujući i licence za softver)	62.898	62.898	-	-
3.6.3.2	- Softver proizveden u vlastitoj režiji	-	-	-	-
3.6.3.3	- Kupljene baze podataka	-	-	-	-
3.6.3.4	- Baze podataka proizvedene u vlastitoj režiji	-	-	-	-
3.6.4	- Književni i umjetnički originali (sa područja filma, muzike, TV programi, sportske i druge priredbe i sl.)	-	-	-	-
3.6.5	- Ostala nematerijalna stalna sredstva (studije, projekti, elaborati, komisije za tehnički prijem i sl.)	-	-	-	-
3.7	Troškovi prijenosa vlasništva zemljišta (tr. procjene zemljišta, advokata, porez na promet nekretninama)	-	-	XXXXXXX	XXXXXXX
3.8	Dragocjenosti (vrijednosni predmeti kupljeni radi očuvanja vrijednosti kao što su dijamanti, dragocjenosti (vrijednosni predmeti kupljeni radi očuvanja vrijednosti kao što su dijamanti,	-	-	-	-
3.9	Licence (osim licenci za softver), patenti i trgovačke marke 7)	-	-	-	-
3.10	Zemljište (bez troškova prijenosa vlasništva)	-	XXXXXXXXXXXX	-	-

7) Stalna sredstva sa vrednošću po kupovnoj cijeni uključujući i troškove montaže i druge troškove prijenosa vlasništva. Ukoliko ne znate tačnu vrijednost, procijenite je.
 8) Uključiti nova stalna sredstva, rekonstrukciju i zamjenu postojećih stalnih sredstava, stalna sredstva nabavljena putem finansijskog lizinga - najma, kao i polovnu opremu iz uvoza, ili ako je nabavljena da bi se koristila po prvi put. U slučaju dalje preprodaje ova oprema se smatra donacjom polovnom opremom.

9) Polovna stalna sredstva obuhvataju polovna stalna sredstva nabavljena u zemlji bez obzira na njihovo porijeklo. Vrijeti listomlu broj 8.
 10) Uključiti stalna sredstva koja su prodana, stalna sredstva koja su dana u tramp i stalna sredstva data kao kupljeni transfer u naturi. Prodana stalna sredstva iskazati po vrijednosti iz kupoprodajnog ugovora, nakon odbitka troškova prijenosa vlasništva.

TABELA 4. INVESTICIJE U NOVA STALNA SREDSTVA PO NAMJENI ULAGANJA I TERITORIJI U 2020. GODINI

Redni broj		UKUPNO		INVESTICIJE PO NAMJENI ULAGANJA I OPĆINAMA			
		djelatnost Djelatnosti pružanja univerzalnog obrazovanja	djelatnost Djelatnosti pružanja univerzalnog obrazovanja	djelatnost Djelatnosti pružanja univerzalnog obrazovanja	djelatnost Djelatnosti pružanja univerzalnog obrazovanja	djelatnost Djelatnosti pružanja univerzalnog obrazovanja	djelatnost Djelatnosti pružanja univerzalnog obrazovanja
		općina Sarajevo entitet F BiH	općina Sarajevo entitet F BiH	općina Sarajevo entitet F BiH	općina Sarajevo entitet F BiH	općina Sarajevo entitet F BiH	općina Sarajevo entitet F BiH
		ukupan br. posl. jedinica	ukupan br. posl. jedinica	ukupan br. posl. jedinica	ukupan br. posl. jedinica	ukupan br. posl. jedinica	ukupan br. posl. jedinica
		6 4 1 1 0	6 4 1 1 0				
		ukupan broj djelatnost jedinica investiranja	ukupan broj djelatnost jedinica investiranja	ukupan broj djelatnost jedinica investiranja	ukupan broj djelatnost jedinica investiranja	ukupan broj djelatnost jedinica investiranja	ukupan broj djelatnost jedinica investiranja
		entitet općina	entitet općina	entitet općina	entitet općina	entitet općina	entitet općina
4.11	Ostvarene investicije u nova stalna sredstva u 2020. god. po karakteru izgradnje (Tabela 3., Kolona 4.)	01	-	02	-	02	-
4.12	izgradnja novih kapaciteta		1.759.447		1.759.447		-
4.13	rekonstrukcija, modernizacija, dogradnja i proširenje		-		-		-
4.13	održavanje nivoa postojećih kapaciteta		-		-		-
4.0	Od ukupnih investicija prikazati investicije za zaštitu životne sredine		-		-		-
4.1	Ostvarene investicije u nova stalna sredstva u 2020.g (4.11 do 4.13)=(4.14 do 4.19)=(Tabela 3., Red. br. 3., Kolona 4.)		1.759.447		1.759.447		-
4.14	Ostvarene investicije u nova stalna sredstva u 2020. godini po tehničkoj strukturi (Tabela 3., Kolona 4.)		469.530		469.530		-
4.15	- stambene zgrade i prostori = 3.11		-		-		-
4.16	- ostali građevinski radovi = 3.2		1.227.019		1.227.019		-
4.17	- strojevi, oprema i transportna sredstva = 3.3		-		-		-
4.18	- ostala materijalna (opipljiva) stalna sredstva = 3.5		62.898		62.898		-
4.19	- nematerijalna (neopipljiva) stalna sredstva = 3.6		-		-		-
4.19	- troškovi prijenosa vlasništva zemljišta = 3.7		-		-		-
4.2	Vrijednost aktiviranih stalnih sredstava u toku 2020. godine		1.759.447		1.759.447		-
4.3	Stalna sredstva u izgradnji (pripremi) krajem 2020. godine		587.114		587.114		-

11) Od ukupnih investicija raspoređenih po karakteru izgradnje (stavke 4.11, 4.12 i 4.13) treba posebno u stavci 4.0 prikazati investicije za zaštitu životne sredine

Obrazac popunio:

SELMA ČELJO

Upisati puno ime i prezime

CERTIFICIRANI RAČUNOVOĐA

Selma Čeljo

Broj: CR-6590/5

[Signature]

Tel./Faks

062/416-093

E-mail

selma.celjo@posta.ba

Datum

28.02.2021.godine



DIREKTOR

mr. sci. Mirsad Mujić

[Signature]

JP BH POŠTA d.o.o.

Naziv pravnog lica

Sarajevo-Centar, Obala Kulina bana 8

Sjedište i adresa pravnog lica

Djelatnosti pružanja univerzalnih poštanskih usluga

Djelatnost

Sparkasse Bank d.d. BiH

Naziv banke

1992400075354256

Broj računa

4200682210005

Identifikacioni broj za direktne poreze

200682210005

Identifikacioni broj za indirektno poreze

53.10

Šifra djelatnosti po KD BiH 2010

64.110

Šifra djelatnosti po SKD

077

Šifra opštine

24-02-2021

FINANSIJSKO/FINANCIJSKO
INFORMATIČKA AGENCIJA
POSLOVNA JEDINICA SARAJEVO
IPOSTAVA CENTAR 6

IZVJEŠTAJ O GOTOVINSKIM TOKOVIMA

(Za pravna lica koja vode knjigovodstvo u skladu sa kontnim okvirom za privredna društva)

- INDIREKTNIA METODA -

za period od 1.1.2020. do 31.12.2020. godine

- u KfZ -

Redni broj	OPIS	Bilješka	Ozn. (+,-)	Oznaka za AOP	IZNOS	
					Tekuća godina	Prethodna godina
1	2	3	4	5	6	7
	A. GOTOVINSKI TOKOVI IZ POSLOVNIH AKTIVNOSTI					
1.	Neto dobit (gubitak) za period			401	2.544.741	4.310.927
	<i>Usklađenje za:</i>					
2.	Amortizacija / vrijednost usklađenja nematerijalnih sredstava		+		0	0
3.	Gubici (dobici) od otuđenja nematerijalnih sredstava		+ (-)		0	0
4.	Amortizacija / vrijednost usklađenja materijalnih sredstava		+		6.493.904	6.080.658
5.	Gubici (dobici) od otuđenja materijalnih sredstava		+ (-)		50.114	33.936
6.	Usklađenja iz osnova dugoročnih finansijskih sredstava		+ (-)		0	0
7.	Nerealizovani rashodi (prihodi) od kursnih razlika		+ (-)		0	0
8.	Ostala usklađenja za negotovinske stavke i gotovinski tokovi koji se odnose na ulagačke i finansijske aktivnosti		+ (-)		0	0
9.	Ukupno (2 do 8)			402	6.544.018	6.114.594
10.	Smanjenje (povećanje) zaliha		+ (-)		1.332.158	106.862
11.	Smanjenje (povećanje) potraživanja od prodaje		+ (-)		-3.370.677	-1.276.758
12.	Smanjenje (povećanje) drugih potraživanja		+ (-)		4.567	-21.040
13.	Smanjenje (povećanje) aktivnih vremenskih razgraničenja		+ (-)		1.930.546	-744.028
14.	Povećanje (smanjenje) obaveza prema dobavljačima		+ (-)		-579.399	1.631.757
15.	Povećanje (smanjenje) drugih obaveza		+ (-)		-213.664	1.518.210
16.	Povećanje (smanjenje) pasivnih vremenskih razgraničenja		+ (-)		16.309	12.357
17.	Ukupno (10 do 16)			403	-880.160	1.227.360
18.	Neto gotovinski tok iz poslovnih aktivnosti (1+9+17)			404	8.208.599	11.652.881
	B. GOTOVINSKI TOKOVI IZ ULAGAČKIH AKTIVNOSTI					
19.	Prilivi gotovine iz ulagačkih aktivnosti (20 do 25)			405	33.012.089	37.022.669
20.	Prilivi iz osnova kratkoročnih finansijskih plasmana		+	406	0	0
21.	Prilivi iz osnova prodaje dionica i udjela		+	407	0	0
22.	Prilivi iz osnova prodaje stalnih sredstava		+	408	0	0
23.	Prilivi iz osnova kamata		+	409	0	0
24.	Prilivi od dividendi i učešća u dobiti		+	410	0	0
25.	Prilivi iz osnova ostalih dugoročnih finansijskih plasmana		+	411	33.012.089	37.022.669
26.	Odlivi gotovine iz ulagačkih aktivnosti (27 do 30)			412	42.332.198	21.823.808
27.	Odlivi iz osnova kratkoročnih finansijskih plasmana		-	413	0	0
28.	Odlivi iz osnova kupovine dionica i udjela		-	414	0	0
29.	Odlivi iz osnova kupovine stalnih sredstava		-	415	0	0
30.	Odlivi iz osnova ostalih dugoročnih finansijskih plasmana		-	416	42.332.198	21.823.808
31.	Neto priliv gotovine iz ulagačkih aktivnosti (19-26)			417	0	15.198.861
32.	Neto odliv gotovine iz ulagačkih aktivnosti (26-19)			418	9.320.109	0
	C. GOTOVINSKI TOKOVI IZ FINANSIJSKIH AKTIVNOSTI					
33.	Prilivi gotovine iz finansijskih aktivnosti (34 do 37)			419	0	0
34.	Prilivi iz osnova povećanja osnovnog kapitala		+	420	0	0
35.	Prilivi iz osnova dugoročnih kredita		+	421	0	0
36.	Prilivi iz osnova kratkoročnih kredita		+	422	0	0
37.	Prilivi iz osnova ostalih dugoročnih i kratkoročnih obaveza		+	423	0	0

Kurantni broj: 135250867252517

1	2	3	4	5	6	7
38.	Odlivi gotovine iz finansijskih aktivnosti (39 do 44)			424	4.974.587	8.695.861
39.	Odlivi iz osnova otkupa vlastitih dionica i udjela		-	425	0	0
40.	Odlivi iz osnova dugoročnih kredita		-	426	0	0
41.	Odlivi iz osnova kratkoročnih kredita		-	427	0	0
42.	Odlivi iz osnova finansijskog lizinga		-	428	0	0
43.	Odlivi iz osnova isplaćenih dividendi		-	429	0	0
44.	Odlivi iz osnova ostalih dugoročnih i kratkoročnih obaveza		-	430	4.974.587	8.695.861
45.	Neto priliv gotovine iz finansijskih aktivnosti (33-38)			431	0	0
46.	Neto odliv gotovine iz finansijskih aktivnosti (38-33)			432	4.974.587	8.695.861
47.	D. UKUPNI PRILIVI GOTOVINE (18+31+45)			433	8.208.599	26.851.742
48.	E. UKUPNI ODLIVI GOTOVINE (18+32+46)			434	14.294.696	8.695.861
49.	F. NETO PRILIV GOTOVINE (47-48)			435	0	18.155.881
50.	G. NETO ODLIV GOTOVINE (48-47)			436	6.086.097	0
51.	H. Gotovina na početku izvještajnog perioda			437	52.854.705	34.698.824
52.	I. Pozitivne kursne razlike iz osnova preračuna gotovine		+	438	0	0
53.	J. Negativne kursne razlike iz osnova preračuna gotovine		-	439	0	0
54.	K. Gotovina na kraju izvještajnog perioda (51+49-50+52-53)			440	46.768.608	52.854.705

Sarajevo-Centar

Mjesto

ČELJO (EMIN) SELMA

Certifikovani računovoda

CERTIFICIRANI RAČUNOVOĐA

Selma Čeljo

Broj: CR-6590/5

CR-6590/5

Broj dozvole

033/252-621

Kontakt

MIRSAD MUJIĆ, GENERALNI DIREKTOR

M.P.

Direktor

24.02.2021

Datum

Selma Čeljo





**DRUŠTVO SA OGRANIČENOM ODGOVORNOŠĆU
„JAVNO PREDUZEĆE BH POŠTA“ SARAJEVO**

Z A B I L J E Š K E

uz finansijske izvještaje za period 01.01 – 31.12.2020. godine

Sarajevo, februar 2021. godine

SADRŽAJ

I. UVOD	3
II. PREGLED OSNOVNIH RAČUNOVODSTVENIH POLITIKA.....	4
III. UPRAVLJANJE FINANSIJSKIM RIZIKOM.....	13
IV. SKRAĆENI FINANSIJSKI IZVJEŠTAJI.....	14
V. PROMJENE NA KAPITALU	21
VI. OSTALE NAPOMENE	22

PRILOG:

- Bilans stanja na dan 31.12.2020. godine,
- Bilans uspjeha za period 01.01-31.12.2020. godine,
- Izvještaj o promjenama na kapitalu zaključno sa danom 31.12.2020. godine,
- Izvještaj o novčanim tokovima za period 01.01-31.12.2020. godine,
- Aneks – dodatni računovodstveni izvještaj za period 01.01-31.12.2020. godine,
- Posebni podaci o plaćama i broju zaposlenih za period 01.01-31.12.2020. godine,
- Obračun članarina za turističke zajednice za period 01.01-31.12.2020. godine,
- Obračun naknada za eksploataciju šuma za period 01.01-31.12.2020. godine,
- Obračun članarina komorskom sistemu za period 01.01-31.12.2020. godine,
- Izvještaj o obračunatoj i uplaćenju naknadi za zaštitu od prirodnih i drugih nesreća za period 01.01-31.12.2020. godine,
- Izvještaj o obračunatim i uplaćenim vodnim naknadama za period 01.01-31.12.2020. godine.

I. UVOD

1. Opšte informacije o Društvu

„JP BH POŠTA“ d.o.o. Sarajevo je privredno društvo koje samostalno obavlja djelatnost od 08.01.2002. godine, nakon reorganizacije ranijeg jedinstvenog preduzeća „JP PTT Saobraćaja BiH“ Sarajevo i njegove podjele na „JP BH POŠTA“ i „JP BH TELECOM“ Sarajevo.

Osnivač pravnog subjekta je Federacija BiH. Ovlaštenja i osnivačka prava u ime osnivača, vlasnika 100 % državnog kapitala, vrši Vlada Federacije BiH, putem Federalnog ministarstva za promet i komunikacije, u skladu sa Uredbom o vršenju ovlaštenja organa Federacije BiH u privrednim društvima sa učešćem državnog kapitala.

Na osnovu Odluke Vlade Federacije BiH o davanju saglasnosti na promjenu oblika organizovanja, od 02.07.2004. godine, Rješenjem Kantonalnog suda u Sarajevu, broj UF/I-1413/04, od 03.11.2004. godine, preduzeće se registrovalo kao društvo sa ograničenom odgovornošću, a shodno Zakonu o javnim preduzećima u Federaciji BiH, isto ima i status javnog preduzeća

Osnovna djelatnost preduzeća je pružanje usluga javnih pošta – poštanskog saobraćaja koje su od javnog društvenog interesa.

Isto je organizovano kao jedinstveno samostalno preduzeće i ekonomsko-poslovna cjelina na funkcionalnom, tehnološkom i teritorijalnom principu. Poslovi i zadaci obavljaju se u okviru osnovnih organizacionih jedinica i njihovih nižih unutrašnjih jedinica. Za pružanje poštanskih i drugih usluga osnovani su posebni organizacijski dijelovi, centri pošta, i to: Centar pošta Sarajevo, Centar pošta Tuzla, Centar pošta Zenica, Centar pošta Bihać, Centar pošta Mostar, Centar pošta Travnik i Centar pošta Goražde. Na nivou svih sedam poštanskih centara koje pokriva djelatnost Društva organizovan je Glavni poštanski centar Sarajevo. Poslove i radne zadatke centri pošta ostvaruju kroz funkcionalnu povezanost sa organizacijskim jedinicama Generalne direkcije, a prioritetno preko svojih nižih organizacijskih jedinica, službi i odjeljenja. Centri pošta nemaju status pravnog lica i u pravnom prometu i poslovima nastupaju na način i u okvirima utvrđenim Zakonom o privrednim društvima, Statutom, Pravilnikom o radu i drugim općim aktima koji tretiraju pitanje djelokruga rada istih.

Prema Statutu, puni naziv pravnog lica je Društvo sa ograničenom odgovornošću „Javno preduzeće BH POŠTA“ Sarajevo.

Skraćeni naziv je: „JP BH POŠTA“ d.o.o. Sarajevo (u daljem tekstu – Društvo).

Sjedište Društva je u Sarajevu, ulica Obala Kulina bana broj 8.

Na dan 31.12.2020. godine, Društvo je imalo 2376 zaposlenika, od čega 2365 u stalnom radnom odnosu i 11 na određeno vrijeme.

Finansijski izvještaji su pripremljeni u skladu sa Međunarodnim računovodstvenim standardima (MRS), dok se izvještavanje vrši u skladu sa Međunarodnim standardima finansijskog izvještavanja (MSFI).

Osnovni kapital Društva iznosi 245.579.085,73 KM.

Upravu Društva sačinjava Generalni direktor i tri Izvršna direktora.

Nadzorni odbor Društva sačinjava Predsjednik i šest članova.

Društvo ima Odbor za reviziju i direktora Odjela interne revizije.

II. PREGLED OSNOVNIH RAČUNOVODSTVENIH POLITIKA

Finansijski izvještaji za godišnji obračun 2020. godine su pripremljeni u skladu sa Međunarodnim računovodstvenim standardima /MRS/ dok se izvještavanje vrši u skladu sa Međunarodnim standardima finansijskog izvještavanja /MSFI/.

Stalna sredstva su iskazana u skladu sa MRS 16, MRS 38, MRS 36, MRS 40, MSFI 5, MSFI 16.

Pojedinačni predmet nekretnina, postrojenja i opreme, koji zadovoljava kriterije priznavanja kao imovina, se mjeri po njegovom trošku.

Nakon početnog priznavanja stalna sredstva se vrednuju po modelu troška (odnosno po nabavnoj vrijednosti umanjenoj za iznos ispravke vrijednosti po osnovu amortizacije i iznos ispravke vrijednosti od gubitaka od umanjenja vrijednosti).

Finansijska sredstva su iskazana u skladu sa MRS 39. Finansijska sredstva se vrednuju po fer vrijednosti.

Zalihe su iskazana u skladu sa MRS 2. Zalihe se vrednuju po metodu nabavne vrijednosti (metodu troška), odnosno po neto prodajnoj vrijednosti, ovisno o tome šta je niže.

Potraživanja i obaveze su iskazana u skladu sa MRS 39. Potraživanja i obaveze se vrednuju po fer vrijednosti.

Rezervisanja su prikazana u skladu sa MRS 37.

Efekte promjena kursa stranih valuta i troškovi pozajmica iskazani su u skladu sa MRS 21 i MRS 23.

Prihodi su iskazani u skladu sa MRS 18. Prihodi se vrednuju po fer vrijednosti primljene naknade ili potraživanja.

Donacije su iskazane u skladu sa MRS 20.

Finansijski izvještaji su prezentirani u skladu sa MRS 1. Finansijski izvještaji izraženi su u konvertibilnim markama (KM).

Devizni kurs na dan 31.12.2020. bio je u odnosu na USD 1,592566 KM i fiksni kurs u odnosu na EUR 1,95583 KM.

1. Prihod od poštanskih usluga

Prihodi od pružanja poštanskih usluga se priznaju u obračunskom periodu u kome je usluga pružena i iskazuju se po fakturnoj vrijednosti umanjenoj za odobrene popuste/rabate i porez na dodanu vrijednost. Prihodi nastali na području BiH obuhvataju poštanske usluge, pismonosne usluge, paketske usluge, usluge platnog prometa, usluge prodaje roba i ostale usluge.

Neto međunarodni obračuni predstavljaju poštanski promet u međunarodnim odnosima poštanskih organizacija. Neto naplata prihoda koji proizilazi iz međunarodnog prometa poštanskih pošiljki predstavlja razliku usluga koje su nastale iz inostranstva prema Federaciji BiH i troškova prometa pošiljki i usluga koje su nastale iz zemlje prema inostranstvu.

Društvo nije dobilo verifikaciju za međunarodne obračune i obračune pismonosnih i paketskih pošiljki između poštanskih subjekata u zemlji do kraja obračunskog perioda. Usaglašavanje obračuna u međunarodnom saobraćaju je 60 - 120 dana od dana ispostave obračuna prema drugom poštanskom operateru, a prema Svjetskoj poštanskoj Konvenciji Bern 2004. godine.

Prihodi i troškovi ovih međunarodnih usluga su u finansijskom izvještaju iskazani u bruto iznosu. Obaveze i potraživanja prema istim međunarodnim poštanskim organizacijama u bilansu stanja iskazani su u neto iznosima.

Fakturisanje poštanskih usluga vrši se mjesečno. Nefakturisani prihod do kraja obračunske godine na osnovu procijenjene vrijednosti se priznaje kao prihod u godini u kojoj je usluga izvršena.

2. Strana valuta

Monetarne stavke koje proizilaze iz transakcije u stranoj valuti preračunavanju se u iznos izvještajne valute primjenom srednjeg kursa Centralne banke na dan plaćanja ili na datum bilansa.

Imovina i obaveze iskazane u stranim valutama preračunavaju se u bosanskohercegovačku valutu-konvertibilna marka primjenom srednjeg kursa Centralne banke na dan bilansa stanja 31.12.2020. godine.

Kursne razlike priznaju se kao finansijski prihod ili finansijski rashod za razdoblje u kojem su nastali.

3. Materijalna i nematerijalna imovina

3.1. Nematerijalna imovina

Nematerijalna imovina se sastoji od: softvera i licenci koji se iskazuju po trošku nabave koju čini fakturna vrijednost uvećana za sve zavisne troškove nabavke. Stanje na nematerijalnim sredstvima u pripremi na dan 31.12.2020. godine je:

Konto 015	Nematerijalna sredstva u pripremi	31.12.2020. godine
1.	Glavni projekat PKI sistema	51.557,72 KM
2.	Software u pripremi	10.985,78 KM
	UKUPNO	62.543,50 KM

Amortizacija se obračunava linearnom metodom, po amortizacionoj stopi od 20% na godišnjem nivou, osim licence za Ink jet sistem čija se amortizacija obračunava po stopi od 10%.

3.2. Dugotrajna materijalna imovina

Dugotrajna materijalna imovina se iskazuje po trošku sticanja, odnosno po fer vrijednosti.

Trošak nabave uključuje sve troškove neposredno povezane s dovođenjem sredstava u namjeravanu upotrebu. Nekretnine, postrojenja i oprema se evidentiraju kao dugotrajna imovina ako im je vijek upotrebe duži od jedne godine.

Nekretnine, postrojenja i oprema uključuju zemljište, zgrade, strojeve i opremu, namještaj, te transportna sredstva. Postoje investicije koje se vode kao investicije u toku, jer je njihova realizacija u toku ili su završene, ali za iste postoje objektivni razlozi (najčešće pravne prirode) zbog kojih pomenute procedure kolaudacije nije moguće započeti. Stanje na kontu nekretnina, postrojenja i opreme u pripremi na dan 31.12.2020. godine je:

Konto 025	Nekretnine, postrojenja i oprema u pripremi	31.12.2020. godine
0251	Investicije u toku: građevinski objekti	104.678,06
0252	Investicije u toku: postrojenja i oprema	367.749,41
0253	Investicije u toku: alati, pogonski i kancelarijski namještaj	52.143,27
0254	Investicije u toku: transportna sredstva	0,00
	UKUPNO	524.570,74

CP SARAJEVO:

- **Objekat PTT škola (saldo 64.010,12 KM);** Izrađen je Idejni projekat u 2008.godini. U 2009.godini izrađen je Izvedbeni projekat i pribavljeno odobrenje za građenje. Isto odobrenje za građenje je dva puta produžavano i važno je sve do 04.06.2014.g. Realizacija investicije odložena je do daljnjeg u skladu sa dopisom Sektora za EKF poslove br. 04.2-11.3-18013/18 odnosno dopisom Sektora za razvoj i informacioni sistem br. 03.3-11.3-18013-1/18. Obzirom da su sve dozvole i akti vezani za odobrenje za građenje istekli i da bi se eventualnom novom investicijom ponovno trebali obezbijediti, dat je prijedlog za otpis dijela investicije.
- **Izrada ITD – Izrada projekta adaptacije, enterijera i opremanja poštanskih jedinica sa ciljem povećanja sigurnosti objekata (saldo 2.348,64 KM);** Predmetna investicija odnosno njena reallizacija je planirana u narednom periodu obzirom da se projektna dokumentacija odnosi na pet poštanskih jedinica od kojih su tri realizovane u 2017., 2018. i 2019. god. Preostale poštanske jedinice su planirane u 2020. odnosno u 2021. god.

CP TUZLA:

- **Blindirane pregrade u poštama 75270 Živinice, 75290 Banovići, 75260 Kalesija i 75104 Tuzla IV-Slatina (6.572,10 KM);** Izrađena je ITD, što je priprema za realizaciju investicija u smislu izvođenja radova. Još Planom poslovanja za period 2017-2019.godina u 2017.godini su bila predviđena sredstva za realizaciju ove investicije (za izvođenje radova), te Rebalansom plana iste godine potvrđena ali ne i realizovana. I u preostale dvije godine tog trogodišnjeg plana poslovanja (u 2018 i 2019.godini) isto nije realizovano. Ove stavke su ponovo predložene za realizaciju Planom poslovanja za period 2020-2022.godina u 2020.godini. Međutim, Rebalansom plana za 2020. godinu se od istih odustalo a nije ostavljena mogućnost njihove realizacije ni u narednoj godini. (Sve aktivnosti su usaglašavane sa Službom investicija "JP BH Pošte" d.o.o. Sarajevo).
- **Klimatizacija š. sale pošte 75350 Srebrenik i š. sale pošte 75320 Gračanica (960,00 KM);** Izrada ITD, što je priprema za realizaciju investicija u smislu izvođenja radova. Planom poslovanja za period 2017-2019.godina u 2017.godini su bila predviđena i Rebalansom plana iste godine potvrđena sredstva za realizaciju ove investicije (za izvođenje radova) u iznosu od 50.000,00 KM sa PDV-om, za obje navedene pošte, ali isto nije odobreno. Ove stavke su ponovo predložene za realizaciju Planom poslovanja za period 2020-2022. godina u 2022. godini u okviru energetskih fasada za ove objekte, kada će i biti provedene aktivnosti za isto.
- **Rekonstrukcija krovova pošta 75 320 Gračanica i 75 350 Srebrenik (5.542,56 KM);** Odnosi se na sredstva utrošena za izradu ITD, što je priprema za realizaciju investicija u smislu izvođenja radova. Ove stavke su bile predviđene Planom poslovanja za period 2020-2022.godina u 2020. godini, međutim Rebalansom plana poslovanja za 2020. godinu se od istih odustalo. Ostavljena je mogućnost njihove realizacije u narednom periodu. Tačnije u 2021. godini je predviđeno izvođenje jedne od ove dvije stavke a to je "Rekonstrukcija krovova pošta 75350 Srebrenik" (iznos od 115.000,00 KM), što je usaglašeno sa Službom investicija "JP BH Pošta" d.o.o. Sarajevo.

- **Rekonstrukcija (zamjena) toplinske podstanice u Upravnoj zgradi CP Tuzla (1.165,89 KM);** Sredstva utrošena za izradu ITD, odnosno 35,48% ukupnih sredstava koja su bila potrebna za izradu projektne dokumentacije (2.850,00KM sa PDV-om). Preostali iznos za finansiranje projektne dokumentacije u procentu do 100% su finansirala druga dva pravna subjekta u skladu sa Sporazumom o zajedničkoj nabavci. U koloni planirani iznos su navedena sredstva za realizaciju izvođenja radova (zbirni iznos sa PDV-om), po već postojećoj odluci na iznos od 23.000KM bez PDV-a + iznos dopune za nedostatna sredstva od 12.800,00 KM bez PDV-a, što je u skladu sa iznosom koji je iskazan kroz projektnu dokumentaciju. Isto je predviđeno Rebalansom plana poslovanja za 2019.godinu ali za nedostatna sredstva još nije donesena odluka. Sve se odnosi na iznos od 35,48% sredstava koja treba izdvojiti JP BH Pošta” d.o.o. Sarajevo u skladu sa Sporazumom o zajedničkoj nabavci sa druga dva pravna subjekta. Postupak trenutno „stoji“ i čekaju se upute za dalje postupanje. Prema mišljenju Službe za investicije - Stručnog saradnika koji prati predmet, JP BH Pošta” d.o.o. Sarajevo nije u obavezi ulagati u postojenje podstanice nego samo u prostor. Na osnovu tog mišljenja Služba za investicije je zatražila mišljenje Službe za PKO na što još nema zvaničnog stava. Planom poslovanja za 2020-2022 godinu, u 2020. godini je ponovo predviđena ova investicija ali zbog činjenice da iz gore navedenog razloga još nije realizovana, odložena je za 2021. godinu.
- **Ugradnja mjerila toplovodne energije (286,98 KM);** Prikazana su sredstva utrošena za izradu ITD. Ugradnja kalorimetara je planirana u objektima pošta koje su priključene na sitem daljinskog grijanja na području općine Tuzla. Investicija nije predviđena Planom poslovanja za period 2020-2022 godina, i nije izvjesno kada će pristupiti realizaciji zbog činjenice da se izradom dokumentacije utvrdilo da su tehnička rješenja za isto vrlo zahtjevna. Zbog kontrole potrošnje energije u narednom periodu ova investicija će biti predmet analize za neki od sljedećih trogodišnjih planova.
- **Adaptacija portirnice i zamjena ulaznih vrata na objektu Poš. centra CP Tuzla (2.309,40 KM);** Izrađena je ITD, što je priprema za realizaciju investicija u smislu izvođenja radova. Još Planom poslovanja za period 2017-2019.godina u 2018.godini su bila predviđena sredstava za realizaciju ove investicije (za izvođenje radova) u iznosu 40.000,00KM sa PDV-om. Obrzirom da u 2018.godini, osim izrade projektne dokumentacije, nije realizovano ništa više, sredstva za izvođenje radova su predviđena Rebalansom u 2019.godini na osnovu čega je pokrenut postupak za nabavku radova koji nije okončan sklapanje ugovora. Zbog toga je ova investicija planirana ponovo za period 2020-2022. godine. Već početkom 2020. godine je pokrenut postupak JN (konkurentski zahtjev) ali se na dva pokrenuta postupka nije odazvao niko od ponuđača. Analizom mogućih razloga te pojave, konstatovano je, da je moguće da planirani iznos nije dovoljan iz sljedećih razloga: promjena cijena materijala na tržištu zbog vremenske distance posmatrano od trenutka planiranja (2017. godina), izrade projektne dokumentacije (2018. godina) u odnosu na vrijeme pokretanja postupka nabavke (2019. godina), poremećaja na tržištu zbog odliva radne snage, te time i skuplje radne snage, što direktno utiče na cijenu ponude te specifičnosti nabavke, više različitih stavki sa malim količinama što zahtijeva angažovanje više različitih kooperanata i veće organizaciono angažovanje. Iz navedenih razloga je proizašao nivi iznos za realizaciju ove stavke a to je 50.000,00 KM uz predhodno usaglašavanje sa nadležnim službama i odjeljenjima u “JP BH Pošta” d.o.o. Sarajevo, te provedenim neophodnim procedurama za definisanje istog. Nabavka je u toku.

CP ZENICA

- **Izrada novog ulaza (140,00 KM);** Izrada novog ulaza na fasadi pošte 72220 Zavidovići.
- **Izrada investiciono tehničke dokumentacije (14.414,17 KM);** Izrada investiciono tehničke dokumentacije za potrebe rekonstrukcije i adaptacije objekta CP Zenica.

CP BIHAĆ

- **Izrada ITD za zamjenu i adaptaciju šalter sale Pošte 77220 Cazin (6.928,20 KM);** Investicija je započeta 2019. godine i u toku je.

Formirana je **Komisija za provjeru ostatka vrijednosti, vijeka upotrebe stalnih sredstava i procjenu nadoknadive vrijednosti sredstava**, koja je sagledala slijedeće:

CENTAR POŠTA TUZLA

Komisija je, u svom Izvještaju je procijenila da knjigovodstvena vrijednost stalnih sredstava na dan 31.12.2020. godine, odgovara njihovoj nadoknadivoj vrijednosti, osim za sredstva koja su **potcijenjena**, kako slijedi:

- **“Zgrada pošte 75272 Đurđevik (298,05 m²) je potcijenjena.** Njena vrijednost u knjigovodstvu je:

Nabavna vrijednost	21.280,00 KM
<u>Ispravka vrijednosti na dan 31.12.2020.g.</u>	<u>6.687,62 KM</u>
Sadašnja vrijednost na dan 31.12.2020.g.	14.592,38 KM

Obzirom da je njena tržišna vrijednost znatno veća Komisija predlaže da sadašnja vrijednost objekta ostane kao ostatak vrijednosti, te da se obustavi amortizovanje navedenog stalnog sredstva da ne bi došlo do daljnjeg umanjivanja vrijednosti. **Komisija Centra pošta Tuzla, procijenila je da nadoknativa vrijednost Zgrade pošte 75272 Đurđevik, na dan 31.12.2020. godine iznosi 145.241,26 KM.**

- **“Zgrada pošte 74207 Klokočnica (167,60 m²) je potcijenjena.** Njena vrijednost u knjigovodstvu je:

Nabavna vrijednost	77.275,00 KM
<u>Ispravka vrijednosti na dan 31.12.2020.g.</u>	<u>41.722,15 KM</u>
Sadašnja vrijednost na dan 31.12.2020.g.	35.552,85 KM

Obzirom da je njena tržišna vrijednost znatno veća Komisija predlaže da sadašnja vrijednost objekta ostane kao ostatak vrijednosti, te da se obustavi amortizovanje navedenog stalnog sredstva da ne bi došlo do daljnjeg umanjivanja vrijednosti. **Komisija Centra pošta Tuzla, procijenila je da nadoknativa vrijednost Zgrade pošte 74207 Klokočnica, na dan 31.12.2020. godine iznosi 109.694,20 KM.**

- **“Zemljište pošte Puračić (416 m²) je potcijenjeno.** Vrijednost zemljišta u knjigovodstvu je:

Nabavna vrijednost	2.286,69 KM
<u>Ispravka vrijednosti na dan 31.12.2020.g.</u>	<u>0,00 KM</u>
Sadašnja vrijednost na dan 31.12.2020.g.	2.286,69 KM

Komisija Centra pošta Tuzla, procijenila je da nadoknadiva vrijednost zemljišta pošte Puračić, na dan 31.12.2020. godine iznosi 10.982,40 KM.

- **„Zemljište pošte 75320 Gračanica (1.820 m²) je potcijenjeno.** Vrijednost zemljišta u knjigovodstvu je:

Nabavna vrijednost	780,65 KM
<u>Ispravka vrijednosti na dan 31.12.2020.g.</u>	<u>0,00 KM</u>
Sadašnja vrijednost na dan 31.12.2020.g.	780,65 KM

Komisija Centra pošta Tuzla, procijenila je da nadoknadiva vrijednost zemljišta pošte Gračanica, na dan 31.12.2020. godine iznosi 76.876,80 KM.

- **„Zemljište pošte 76250 Gradačac (901 m²) je potcijenjeno.** Vrijednost zemljišta u knjigovodstvu je:

Nabavna vrijednost	2.033,82 KM
<u>Ispravka vrijednosti na dan 31.12.2020.g.</u>	<u>0,00 KM</u>
Sadašnja vrijednost na dan 31.12.2020.g.	2.033,82 KM

Komisija Centra pošta Tuzla, procijenila je da nadoknadiva vrijednost zemljišta pošte 76250 Gradačac, na dan 31.12.2020. godine iznosi 51.032,64 KM.

- **„Zemljište Tuzla glavna zgrada (656 m²) je potcijenjeno.** Vrijednost zemljišta u knjigovodstvu je:

Nabavna vrijednost	2.992,00 KM
<u>Ispravka vrijednosti na dan 31.12.2020.g.</u>	<u>0,00 KM</u>
Sadašnja vrijednost na dan 31.12.2020.g.	2.992,00 KM

Komisija Centra pošta Tuzla, procijenila je da nadoknadiva vrijednost zemljišta Tuzla, glavna pošte, na dan 31.12.2020. godine iznosi 55.104,00 KM.

- **„Zemljište Tuzla dvorište Glavne pošte (976 m²) je potcijenjeno.** Vrijednost zemljišta u knjigovodstvu je:

Nabavna vrijednost	3.420,10 KM
<u>Ispravka vrijednosti na dan 31.12.2020.g.</u>	<u>0,00 KM</u>
Sadašnja vrijednost na dan 31.12.2020.g.	3.420,10 KM

Komisija Centra pošta Tuzla, procijenila je da nadoknadiva vrijednost zemljišta Tuzla, glavna pošte, na dan 31.12.2020. godine iznosi 81.984,00 KM.

- **„Vozilo Škoda Fabia 1,9 TDI E02-K-096 je potcijenjeno.** Vrijednost vozila u knjigovodstvu je:

Nabavna vrijednost	28.133,20 KM
<u>Ispravka vrijednosti na dan 31.12.2020.g.</u>	<u>28.133,20 KM</u>
Sadašnja vrijednost na dan 31.12.2020.g.	0,00 KM.

Komisija Centra pošta Tuzla, procijenila je da nadoknadiva vrijednost ovog vozila, na dan 31.12.2020. godine iznosi 6.500,00 KM.

- **Vozilo Cady Komby 2,0 SDI E02-K-095 je potcijenjeno.** Vrijednost vozila u knjigovodstvu je:

Nabavna vrijednost	34.401,51 KM
--------------------	--------------

Ispravka vrijednosti na dan 31.12.2020.g.	34.401,51 KM
Sadašnja vrijednost na dan 31.12.2020.g.	0,00 KM

Komisija Centra pošta Tuzla, procijenila je da nadoknadiva vrijednost ovog vozila, na dan 31.12.2020. godine iznosi 9.500,00 KM.

- **Vozilo Blindirano A08-T-636 WT5 2,5 TDI je potcijenjeno.** Vrijednost vozila u knjigovodstvu je:

Nabavna vrijednost	117.383,69 KM
Ispravka vrijednosti na dan 31.12.2020.g.	117.383,69 KM
Sadašnja vrijednost na dan 31.12.2020.g.	0,00 KM

Komisija Centra pošta Tuzla, procijenila je da nadoknadiva vrijednost ovog vozila, na dan 31.12.2020. godine iznosi 14.000,00 KM.

- **Vozilo VW CADY Furgon BM 0651158 je potcijenjeno.** Vrijednost vozila u knjigovodstvu je:

Nabavna vrijednost	23.745,33 KM
Ispravka vrijednosti na dan 31.12.2020.g.	23.745,33 KM
Sadašnja vrijednost na dan 31.12.2020.g.	0,00 KM

Komisija Centra pošta Tuzla, procijenila je da nadoknadiva vrijednost ovog vozila, na dan 31.12.2020. godine iznosi 7.500,00 KM.

CENTAR POŠTA ZENICA

Komisija je, u svom Izvještaju procijenila da knjigovodstvena vrijednost stalnih sredstava na dan 31.12.2020. godine, odgovara njihovoj nadoknadivoj vrijednosti, osim za nekretninu **Zgrada pošte 72226 Kovači**, opština Zavidovići, za koju konstatuje kako slijedi:

- **“Zgrada pošte 72226 Kovači (39,15m²) je potcijenjena.** Njena vrijednost u knjigovodstvu je:

Nabavna vrijednost	272,49 KM
Ispravka vrijednosti na dan 31.12.2020.g.	158,38 KM
Sadašnja vrijednost na dan 31.12.2020.g.	114,11 KM

Komisija Centra pošta Zenica, procijenila je da nadoknadiva vrijednost Zgrade pošte 72226 Kovači, na dan 31.12.2020. godine iznosi 18.514,80 KM.

Amortizacija imovine obračunava se po **linearnoj metodi** sa svrhom potpune amortizacije materijalne i nematerijalne imovine, tokom procijenjenog vijeka trajanja. Obračun amortizacije počinje slijedećeg mjeseca od momenta stavljanja sredstva u upotrebu. Zemljište se ne amortizuje jer se smatra da ima neograničen vijek trajanja. Amortizacija na investicije u toku se ne obračunava.

Popis imovine i obaveza Društva na dan 31.12.2020. godine, obavljen je u skladu sa Zakonom o računovodstvu i reviziji u FBiH i sačinjen Izvještaj o popisu imovine i obaveza u „JP BH POŠTA“ d.o.o. Sarajevo na dan 31.12.2020. godine, koji je usvojen od strane Uprave Društva 15.01.2021. godine, kao i od strane Nadzornog odbora Društva 23.02.2021. godine.

Procjene vijeka upotrebe, odnosno otpisa stalnog sredstva, utvrđuje Uprava Društva. Procjena vijeka upotrebe analizira se i revidira na kraju svakog obračunskog perioda. Ukoliko Uprava Društva utvrdi da je procijenjeni vijek upotrebe stalnih sredstava nerealan, tada će se izvršiti promjena procijenjenog vijeka trajanja stalnog sredstva izmjenom stope amortizacije. Odluka o stopama amortizacije za obračunski period (01.01-31.12. tekuće godine), donosi se na kraju obračunskog perioda. Donesena je Odluka o stopama amortizacije za period 01.01 – 31.12.2020. godine, prilikom koje su revidirane stope amortizacije i vijek trajanja imovine.

Stope korištene za obračun amortizacije stalnih sredstava su kako slijedi:

1. Zgrade i objekti	1,2 – 3,00 %
2. Centrale i prenosnici	7,00 – 20,00 %
3. Namještaj	10,00 – 12,50 %
4. Serveri i informatička oprema	20,00 %
5. Ostala oprema	4,00 – 20,00 %
6. Mobilni smart phone (jed.cijena >1000KM)	25,00%
7. Licence sa ograničenim vijekom trajanja 3 godine	33,3%
8. Najmovi poslovnih prostora koji su okarakterisani kao dugoročni najmovi u skladu s MSFI 16	20%

Stavke imovine koje su stavljene izvan upotrebe ili su rashodovane, isknjižene su iz bilansa zajedno sa pripadajućom ispravkom vrijednosti. Svi dobiti i gubici nastali iz takvog događaja uključuju se u Bilans uspjeha tekućeg perioda. Trošak održavanja i popravki tereti operativne troškove.

Međunarodni standard finansijskog izvještavanja (MSFI) 16 – Najmovi je u primjeni od 01.01.2019.g. u JP BH Pošta d.o.o Sarajevo. Kamatna stopa koja se primjenjuje na najmove je 4%, a procijenjeni vijek trajanja je 5 godina, te se u skladu s tim isti i amortizuju.

Stanje na kontima:

Konto	Naziv	31.12.2020. godine
02170000	Poslovni prostor pod najmom – MSFI 16	2.276.201,91
02197000	Ispravka vrijednosti poslovnih prostora pod najmom – MSFI 16	671.528,95
4197	Dugoročne obaveze po osnovu najmova – MSFI 16	1.645.729,93
4297	Kratkoročne obaveze po osnovu najmova – MSFI 16	0,00
4324	Obaveze prema najmodavcima	678,42
54017000	Amortizacija poslovnih prostora pod najmom – MSFI 16	390.712,55
56170000	Rashodi kamata po osnovu najmova poslovnih prostora – MSFI 16	59.002,07
65960000	Prihod po osnovu najmova – MSFI 16	30.415,07

Društvo je koristilo mogućnost modifikacije najma, u skladu sa Izmjenama i dopunama MSFI 16 - Koncesije za najamnine u vezi s Covid-om 19, te je zbog pandemije na kontu 6596 – Prihodi po osnovu najmova MSFI 16 evidentiralo iznos od 30.415 KM.

3.3. Ispravka vrijednosti sumnjivih i spornih potraživanja

Potraživanja obuhvataju potraživanja od kupaca u zemlji i inostranstvu i ostala potraživanja.

Potraživanja od kupaca se vode po fakturisanjoj vrijednosti umanjenoj za odobrene popuste/rabate kao i ispravku vrijednosti.

Ispravka vrijednosti sumnjivih i spornih potraživanja, kao i otpis sumnjivih i spornih potraživanja na teret rashoda perioda, provodi se za sva potraživanja u skladu sa Pravilnikom o fakturisanju, evidentiranju i naplati potraživanja, broj: N.O. - 2.3 – 12698/15 od 17.06.2015. godine starija od 365 dana od dana dospjeća za plaćanje. Otpis sumnjivih potraživanja se vrši nakon identifikacije istih, krajem poslovne godine.

Ispravka drugih potraživanja vrši se po utuženjima ili na osnovu procjene Uprave Društva, a prema Pravilniku o fakturisanju, evidentiranju i naplati potraživanja Društva.

MSFI 9 – Finansijski instrumenti: Urađena je analiza učešće potraživanja od kupaca u zemlji po ročnosti u ukupnoj sumi potraživanja. Analiza je urađena za 01.01-30.09.2018. godine, 01.01-30.09.2019. godine i za 01.01-30.09.2020. godine. Kupci u inostranstvu nisu uzeti u analizu zbog specifičnosti obračuna i plaćanja.

Analiza potraživanja za IX/2018 IX/2019 I IX/2020.godina

Opis	Ročnost do 30 dana	Ročnost od 30 do 60 dana	Ročnost od 60 do 90 dana	Ročnost od 90 do 120 dana	Ročnost od 120 do 180 dana	Ročnost od 180 do 365 dana	Ročnost preko 365 dana	Ukupno potraživanja
2020. godina								
Kupci u zemlji	6.735.100,00	200.600,00	95.100,00	21.600,00	15.800,00	33.100,00	25.300,00	7.126.600,00
Učešće	94,51	2,81	1,33	0,30	0,22	0,46	0,36	100,00
2019. godina								
Kupci u zemlji	6.239.100,00	247.400,00	54.700,00	31.200,00	35.200,00	8.400,00	212.900,00	6.828.900,00
Učešće	91,36	3,62	0,80	0,46	0,52	0,12	3,12	100,00
2018. godina								
Kupci u zemlji	6.530.000,00	152.400,00	62.400,00	451.400,00	1.400,00	600,00	596.000,00	7.794.200,00
Učešće	83,78	1,96	0,80	5,79	0,02	0,01	7,65	100,00
Prosjek učešća	89,88	2,80	0,98	2,18	0,25	0,20	3,71	100,00

Pravilnikom o fakturisanju, evidentiranju i naplati potraživanja su uređeni segmenti fakturisanje, evidentiranje, naplata, utuženje i otpis svih potraživanja. Na prethodnoj tabeli je prikazano da se najveće učešće potraživanja od kupaca u zemlji odnosi na potraživanja ročnosti do 30 dana, koja budu i naplaćena u dospjeću. Shodno tome, umanjena potraživanja od kupaca prema MSFI 9 ne bi imalo značajne efekte na finansijske izvještaje.

U narednom periodu, Društvo će razmotriti mogućnost implementacije MSFI 9 jer do sada kroz postojeća aplikativna rješenja nije bilo moguće evidentiranje i praćenje potraživanja po zahtjevima MSFI 9.

3.4. Ulaganja

Ulaganja se sastoje od dugoročnih finansijskih ulaganja i ostalih dugoročnih potraživanja, kao i kratkoročnih ulaganja. Ulaganja se iskazuju po fer vrijednosti.

3.5. Novac i novčani ekvivalenti

Novac i novčani ekvivalenti uključuju novac u blagajni i novac na računima u poslovnim bankama. Gotovina i gotovinski ekvivalenti se izražavaju u nominalnoj vrijednosti u KM.

Iznosi gotovine na računima koja glase na strana sredstva plaćanja iskazuju se u KM prema srednjem kursu Centralne banke, a koji je važio na dan bilansiranja.

Novčana sredstva oročena kod poslovnih banaka preko godinu dana iskazana su u okviru ostalih dugoročnih finansijskih plasmana. Novčana sredstva oročena kod poslovnih banaka do godinu dana iskazana su u okviru klase 2 - gotovina, kratkoročna potraživanja i kratkoročni plasmani.

4. Zalihe

Zalihe čine materijal, rezervni dijelovi, sitan inventar, ambalaža i autogume, roba u skladištu i maloprodaji.

Zalihe se vrednuju po nabavnoj vrijednosti koja predstavlja vrijednost po fakturi dobavljača uvećanu za transportne i ostale zavisne troškove nabavke, odnosno neto prodajnoj vrijednosti, u zavisnosti šta je niže.

Alat i sitan inventar se otpisuje u cjelosti kod stavljanja u upotrebu.

Za trošak službene odjeće, što je utvrđeno Pravilnikom o službenoj odjeći i obući, službene novine "JP BH Pošta" od 04.09.2018. godine, član 4., utvrđen je vijek trajanja službene odjeće 36 mjeseci (osim za cipele i čizme 12 mjeseci), u skladu s kojim se vrši i otpis službene odjeće i obuće.

Oštećene zalihe i zalihe koje po kvalitetu ne odgovaraju standardima, u potpunosti se otpisuju.

Društvo odvojeno vodi zalihe investicionog materijala i zalihe potrošnog materijala.

Vrijednost materijala za poštanske usluge iskazane su po prosječnim cijenama na osnovu troška nabavke, a nominalna vrijednost iskazana je u vanbilansnoj evidenciji.

5. Interni odnosi

U okviru Društva su uspostavljeni interni finansijski i materijalni odnosi između sedam Centara pošta i Generalne direkcije. Interni odnosi se primjenjuju između dijelova Društva na tržišnom principu, a prema trošku sticanja ili službeno utvrđenim cijenama.

III. UPRAVLJANJE FINANSIJSKIM RIZIKOM

Faktori finansijskog rizika

Aktivnosti kojim se Društvo bavi izlažu ga raznim finansijskim rizicima, uključujući učinke promjene tržišnih cijena, promjene deviznog kursa te kamatnih stopa.

Valutni rizik

Prihod od prodaje u inostranstvu je ostvaren u EUR-ima, dok je prihod na domaćem tržištu ostvaren u KM-ovima. Valutni rizik postoji, s obzirom da je Društvo ima oročena sredstava u USD valuti na dan 31.12.2020. godine.

Rizik kamatne stope

Društvo nema kreditne zaduženosti te njegove poslovne aktivnosti ne ovise o promjenama tržišnih kamatnih stopa.

Rizik likvidnosti

Društvo novčana sredstva drži u bankama. Rizik da Društvo neće moći izmirivati svoje obaveze je minimalan. Određena razina ovog rizika ipak postoji zbog nenaplaćenih potraživanja od kupaca (koji su najvećim dijelom budžetski korisnici), ali sa većinom kupaca (budžetskih korisnika) potpisan je Protokol o plaćanju i visoka je vjerovatnoća da će ista biti naplaćena po potpisanim Protokolima (usvajanjem Budžeta za institucije u FBiH).

Fer vrijednost

Knjigovodstveni iznosi dugoročnih sredstava, kao i kratkoročnih sredstava, gotovine, potraživanja od kupaca, obaveze prema dobavljačima i obračunati troškovi i prihodi iskazuje se u fer vrijednostima.

IV. SKRAĆENI FINANSIJSKI IZVJEŠTAJI

1. Bilans uspjeha

U 000 KM

RB.	Opis	31.12.2020.	31.12.2019.	Bilješka
1.	Poslovni prihodi	92.978	91.474	1.
2.	Poslovni rashodi	92.205	90.314	2.
3.	Dobitak/Gubitak od poslovnih aktivnosti (1-2)	773	1.160	
4.	Finansijski prihod	2.780	2.686	3.
5.	Finansijski rashod	1-024	348	4.
6.	Dobit od fin.aktivnosti (4-5)	1.756	2.338	
7.	Ostali prihodi i dobici	792	1.185	5.
8.	Ostali rashodi i gubici	941	818	6.
9.	Dobit/gubitak od ostalih prihoda i rashoda(7-8)	-149	367	
10.	Gubitak od usklađivanja vrijednosti	71	83	
11	Dobit/gubitak od neprekinutog poslovanja	2.308	3.782	7.
12	Porez na dobit	0,00	0,00	8.
13.	Odloženi porezni prihodi perioda	237	529	
14.	Ukupna neto dobit/gubitak	2.545	4.311	

Prihod u poslovnim knjigama u periodu od 01.01.2020. do 31.12.2020. godine, prema Bilansu uspjeha, sastoji se od pozicija:

- Poslovni prihod
- Finansijski prihodi

- Ostali prihodi
- Dobit od neprekinutog/prekinutog poslovanja

Rashod u poslovnim knjigama u periodu od 01.01.2020. do 31.12.2020. godine, prema Bilansu uspjeha, sastoji se od pozicija:

- Poslovni rashod
- Finansijski rashodi
- Ostali rashodi
- Gubitak od neprekinutog/prekinutog poslovanja

Kretanje kamatnih stopa na tržištu za oročena sredstva je slijedeće:

Oročena sredstva u KM sa najnižom kamatnom stopom su 1,21% godišnje kod Sparkasse bank d.d., a najveća kamatna stopa data je za oročena sredstva kod Vakufske banke u iznosu od 3,00% godišnje.

Oročena sredstva u EUR sa najnižom kamatnom stopom su 1,60% godišnje kod ZIRAATBANK, a najveća kamatna stopa data je za oročena sredstva kod Vakufske banke u iznosu od 3,00% godišnje.

Oročena sredstva u USD sa najnižom kamatnom stopom su 1,40% godišnje kod Intesa Sanpaolo banke, a najveća kamatna stopa data je za oročena sredstva kod Sberbank BH u iznosu od 1,78% godišnje.

Opis	31.12.2020. godina	31.12.2019. godina
Prihod po osnovu kamata	2.461.489	2.361.944
Prihod po osnovu kursnih razlika	318.509	323.405
Rashod po osnovu kursnih razlika	932.951	258.178

Društvo je dalo dugoročni stambeni kredit zaposlenicima koji je realizovan preko Poštanske banke i Unicredit banke. Stanje potraživanja po osnovu kredita se kretalo kako slijedi:

- na dan 31.12.2013. godine je iznosilo 824.468 KM;
- na dan 31.12.2014. godine: 818.468 KM;
- na dan 31.12.2015. godine: 369.702,73 KM;
- na dan 31.12.2016. godine: 296.566,84 KM;
- na dan 31.12.2017. godine: 215.710,81 KM;
- na dan 31.12.2018. godine: 162.503,34 KM;
- na dan 31.12.2019. godine: 107.075,69 KM i
- na dan 31.12.2020. godine: 75.851,63 KM.

Potraživanja po osnovu pomenutih kredita, koja su se do sada uplaćivala preko Poštanske banke, po njenom zatvaranju, izmiruju se preko Sparkasse banke od 30.06.2013. godine.

Kretanje novčanih sredstava:

Opis	31.12.2020. godina	31.12.2019. godina
Stanje na žiro računima	21.662.479	13.719.137,11
Stanje u blagajni	2.161.024	2.076.739,83
Oročena sredstva kod banaka	97.056.591	101.686.037
Potraživanje za stambene kredite	75.852	107.075,69

- (1) Poslovni prihodi odnose se na prihod po osnovu prodaje robe, prihod po osnovu prodaje usluga, te prihoda od najamnine po osnovu nekretnina izdatih pod zakup. Ukupan prihod po osnovu prodaje, za obračunski period iznosi **92.977.869 KM**.
Prihod ostvaren na stranom tržištu (ino tržište) iznosi 4.117.936 KM, od toga: a) Prihod od prodaje robe na ino tržištu iznosi 56.119 KM i b) Prihod od prodaje usluga na ino tržištu iznosi 4.061.817 KM.
Prihod ostvaren u zemlji iznosi 88.859.933 KM, od toga: a) Prihod od prodaje robe na domaćem tržištu iznosi 745.458 KM, b) Prihod ostvaren od prodaje usluga na domaćem tržištu iznosi 81.755.665 KM i c) Ostali poslovni prihod ostvaren na domaćem tržištu iznosi 6.358.810 KM.
Na osnovu Odluke Vlade Federacije BiH broj: 1645/2020 od 03.12.2020.godine, Društvu su dodjeljena sredstava u iznosu od **600.000,00 KM** na ime finansijske pomoći u okolnostima pandemije COVID-19, u skladu sa članom 25. Uredbe o interventnim mjerama za podršku ugroženim sektorima privrede Federacije BiH u okolnostima pandemije COVID-19. Sredstva iz ove subvencije su uplaćena na transakcijski račun u januaru 2021.godine, međutim u skladu sa MRS 20 – Računovodstvo državnih bespovratnih davanja i objavljivanje državne pomoći (državna bespovratna davanja se priznaju u dobit ili gubitak na sistemskom osnovu, tokom perioda u kojima subjekt povezane troškove za čije su pokriće davanja namjenjena, priznaje kao rashode, i ukoliko postoji razumno uvjerenje da će subjekt ispuniti uslove koji su vezani za ta davanja i da će davanja biti primljena), evidentirana su u okviru ostalih prihoda, na kontu 65000000 – Prihodi od premija, subvencija, poticaja i sl. u 2020. godini.
- (2) Poslovni rashod odnosi se na troškove izvršenih usluga i nabavnu vrijednost prodane robe, troškove administracije i troškove usklađivanja vrijednosti zaliha. Ukupan operativni rashod, za obračunski period iznosi **92.204.943 KM**.
Najznačajnija stavka rashoda su Troškovi plaća i ostalih primanja zaposlenih i drugih fizičkih lica (grupa konta 52) u iznosu **63.757.685 KM**. Procentualno učešće ovih troškova u ukupnim troškovima iznosi **69%**. Troškove grupe 52 čine: Troškovi neto plaća iznose 24.649.576 KM, troškovi poreza na dohodak iznose 1.886.835 KM, troškovi doprinosa na teret poslodavca iznose 4.894.930 KM, troškovi na teret osiguranika iznose 14.515.741 KM, troškovi naknada plaća (godišnji odmori, dopusti, praznici, bolovanje i sl.) iznose 5.226.221 KM, troškovi službenih putovanja iznose 14.726 KM, troškovi toplog obroka iznose 8.289.828 KM, troškovi prevoza na posao i s posla iznose 1.374.126 KM, troškovi regresa iznose 1.679.927 KM, troškovi otpremnina, jubilarnih nagrada, novčanih pomoći za tešku bolest/smrť i sl. iznose 1.040.414 KM, troškovi naknada članovima odbora iznose 179.835 KM, troškovi naknada ostalim fizičkim licima 5.525 KM.
- (3) Finansijski prihod odnosi se na prihod od kamata po osnovu oroćenja novčanih sredstava, pozitivne kursne razlike i ostale finansijske prihode. Ukupan finansijski prihod, za obračunski period **2.779.998 KM**.
Prihod od kamata po osnovu oroćenih novčanih sredstava iznosi 2.461.489 KM. Prihod od pozitivnih kursnih razlika iznosi 318.509 KM. Prihod po osnovu kamata u odnosu na prethodnu godinu je veći za 99.545 KM. Prihod po osnovu pozitivnih kursnih razlika u odnosu na prethodnu godinu je manji za 4.895 KM.

Pregled oročenih sredstava na dan 31.12.2020. godine

<i>Oročena sredstva KM</i>					
<i>Naziv banke</i>	<i>Broj ugovora</i>	<i>Datum zaključivanja</i>	<i>Iznos depozita</i>	<i>stopa</i>	<i>Važnost oročenja</i>
Sparkasse bank	01-11-10-498/20	15.06.2020.	4.000.000,00	1,71	Oročenje na 60 mjeseci
Intesa Sanpaolo bank	01-11-10-500/20	15.06.2020.	4.500.000,00	1,60	Oročenje na 60 mjeseci
Sberbank BH	01-11-10-339/20 sl	04.02.2020.	2.000.000,00	2,00	Oročenje na 60 mjeseci
ASA banka d.d.	01-11-10-634/20	19.10.2020.	1.000.000,00	2,00	Oročenje na 60 mjeseci
ASA banka d.d.	01-9.1-259/18	06.07.2018.	4.000.000,00	2,00	Oročenje na 36 mjeseci
ASA banka	01-9.1-399/19	28.03.2019.	2.000.000,00	2,40	Oročenje na 60 mjeseci
ASA banka	01-9.1-400/19	28.03.2019.	2.000.000,00	2,40	Oročenje na 60 mjeseci
ZiraatBank BH	01-11-10-340/20 sl	04.02.2020.	1.700.000,00	1,75	Oročenje na 36 mjeseci
ZiraatBank BH	01-11-10-341/20 sl	04.02.2020.	1.300.000,00	1,75	Oročenje na 36 mjeseci
ASA banka d.d.	01-11-10-499/20 sl	15.06.2020.	2.000.000,00	2,15	Oročenje na 60 mjeseci
Sparkasse bank d.d.	01-9.1-492/18	25.12.2018.	5.000.000,00	1,21	Oročenje na 36 mjeseci
Sparkasse bank d.d.	01-9.1-493/18	25.12.2018.	5.000.000,00	1,21	Oročenje na 36 mjeseci
ZiraatBank BiH	01-9.1-494/18	25.12.2018	5.000.000,00	1,85	Oročenje na 36 mjeseci
UniCredit bank d.d.	01-9.1-495/18	25.12.2018.	10.000.000,00	2,40	Oročenje na 60 mjeseci
Vakufska banka d.d.	01-9.1-490/18	25.12.2018	10.000.000,00	3,00	Oročenje na 60 mjeseci
ASA banka d.d.	01-11-10-445/20	15.04.2020.	3.000.000,00	2,15	Oročenje na 60 mjeseci
UKUPNO			62.500.000,00		

<i>Oročena sredstva EUR</i>					
<i>Naziv banke</i>	<i>Broj ugovora</i>	<i>Datum zaključivanja</i>	<i>Iznos u EUR</i>	<i>stopa</i>	<i>Važnost oročenja</i>
ZiraatBank	01-11-10-501/20 sl	15.06.2020.	2.800.000,00	1,60	Oročenje na 60 mjeseci
Sparkasse bank	01-11-10-497/20 sl	15.06.2020.	2.500.000,00	1,61	Oročenje na 60 mjeseci
ASA banka	01-11-10-496/20 sl	15.06.2020.	1.500.000,00	2,15	Oročenje na 60 mjeseci

ASA banka	01-11-10-635/20 sl	19.10.2020.	1.100.000,00	2,00	Oročenje na 60 mjeseci
Ziraatbank BiH	01-9.1-260/18	06.07.2018.	2.000.000,00	2,00	Oročenje na 36 mjeseci
Vakufska banka	01-9.1-491/18	25.12.2018.	3.000.000,00	3,00	Oročenje na 60 mjeseci
Intesa Sanpaolo banka	01-9.1-398/19	28.03.2019.	1.000.000,00	2,20	Oročenje na 60 mjeseci
Bosna Bank International	01-11-10-646/20 sl	21.10.2020.	1.000.000,00	1,95	Oročenje na 60 mjeseci
UKUPNO			14.900.000,00		

Oročena sredstva USD					
Naziv banke	Broj ugovora	Datum zaključivanja	Iznos u USD	stopa	Važnost oročenja
Intesa Sanpaolo banka	01-23.1-771/19-sl	30.12.2019.	1.200.000,00	1,40	Oročenje na 36 mjeseci
Intesa Sanpaolo banka	01-23.1-770/19-sl	30.12.2019.	1.400.000,00	1,40	Oročenje na 36 mjeseci
Sberbank BH d.d.	01-11-10-647/20	21.10.2020.	800.000,00	1,78	Oročenje na 60 mjeseci
UKUPNO			3.400.000,00		

UKUPNO OROČENA SREDSTVA:

Valuta	Iznos u valuti	Iznos u KM
KM	62.500.000,00	62.500.000,00 KM
EUR	14.900.000,00	29.141.867,00 KM
USD	3.400.000,00	5.414.724,40 KM
UKUPNO (KM)		97.056.591,40 KM

(4) Finansijski rashod odnosi se na rashode po osnovu negativnih kursnih razlika, rashode od kamata, te ostale finansijske rashode. Ukupan finansijski rashod, za obračunski period iznosi **1.024.357 KM**.

Najznačajnija stavka finansijskih rashoda su rashodi po osnovu negativnih kursnih razlika, u iznosu od 932.951 KM.

Kurs USD u odnosu na KM na dan:

- a. 1.1.2012. godine bio je 1,510527 KM,
- b. 1.1.2013. godine bio je 1,482363 KM,
- c. 1.1.2014. godine bio je 1,418193 KM,
- d. 1.1.2015. godine bio je 1,610930 KM,
- e. 1.1.2016. godine bio je 1,796482 KM,
- f. 4.1.2017. godine bio je 1,883322 KM,
- g. 4.1.2018. godine bio je 1,62674 KM,
- h. 29.12.2018. godine bio je 1,707552 KM,
- i. 31.12.2019. godine bio je 1,747994 KM,
- j. 31.12.2020. godine bio je 1,592566 KM.

- (5) Ostali prihod odnosi se na prihod po osnovu prihoda od prodaje stalnih sredstava, materijala, rezervnih dijelova i sitnog inventara, prihod od potpora, prihod po osnovu viškova, prihod od penala, naplaćena prethodno otpisana potraživanja, prihod od ukidanja dugoročnih rezervisanja, prihod iz ranijih godina i ostali nepomenuti prihod. Ukupan ostali prihod, za obračunski period iznosi **791.785 KM**.
Najznačajnije stavke ovog prihoda su: a) Dobici od prodaje stalnih sredstava u iznosu od 13.112 KM, b) Dobici od prodaje materijala 4.125 KM, c) Viškovi 2.828 KM, d) Prihod od naplate otpisanih potraživanja 6.170 KM, e) Otpis obaveza, ukinuta rezervisanja i ostali prihodi 765.125 KM, f) Dobici od prodaje učešća u kapitalu i vrijednosnih papira 425 KM.
- (6) Ostali rashodi u iznosu od **941.098 KM**.
- (7) Dobit/gubitak od neprekinutog poslovanja **2.308.309 KM**
- (8) Neto dobit/gubitak od neprekinutog poslovanja **2.544.741 KM**.

2. Bilans stanja na dan 31.12.2020. godine

U 000 KM

RB.	Opis	Stanje na dan 31.12.2020.	Stanje na dan 31.12.2019.	Bilješka
1.	Stalna materijalna i nematerijalna sredstva	130.276	132.829	
2.	Dugoročna ulaganja	114.156	104.736	1.
3.	Dugoročna potraživanja	76	107	2.
5.	Dugoročna razgraničenja	467	598	
6.	Ukupno dugoročna imovina (1+2+3+4+5)	244.975	238.270	
7.	Ukupno kratkoročna imovina	66.662	72.645	3.
8.	UKUPNO AKTIVA	311.637	310.915	
9.	Kapital	296.175	295.363	4.
10.	Dugoročne obaveze	2.809	1.926	5.
11.	Kratkoročne obaveze	12.652	13.626	6.
12.	UKUPNO PASIVA	311.636	310.915	

- (1) Dugoročna ulaganja u bilansu stanja iskazana na kontnoj poziciji 068 u iznosu 40.000.000 KM, odnose se na ulaganja u izgradnju zapadnog prilaza gradu, uplaćena JP Direkcija cesta na osnovu Ugovora sa Federalnim ministarstvom prometa i komunikacija.

Uvidom u Odluku Vlade Federacije BiH broj 238/2009, od 26.03.2009. godine o prenosu prava i obaveza sa JP BH Pošta d.o.o. Sarajevo koja proističu iz uloženi sredstava, iz dobiti za 2000. godinu, u izgradnju autoceste Zenica – Sarajevo dionica Podlugovi – Jošanica na Federaciju Bosne i Hercegovine, konstatovali smo da se istom prenose obaveze JP BH Pošta d.o.o. Sarajevo, koje proističu iz uloženi sredstava, koje je JP BH Pošta d.o.o. Sarajevo, odnosno JP PTT saobraćaja BiH izmirilo još tokom 2001. godine i da se Odlukom, u cilju isknjižavanja uloženi sredstava od 40.000.000,00 KM, kao dugoročnih ulaganja, treba precizirati smanjenje osnivačkog kapitala JP BH Pošte, obzirom da uložena sredstva nisu izdvojena iz kapitala 2000. godine.

U cilju realizacije preporuka Ureda za reviziju Institucija u FBiH i eksternog revizora „Revita“ d.o.o Sarajevo, kao i mišljenja Odbora za reviziju JP BH Pošta d.o.o. Sarajevo, broj O.R.-5.2-7890/10-5, za rješavanje statusa uloženi sredstava, u skladu sa Međunarodnim računovodstvenim standardima i u cilju ispravne realizacije Odluke Vlade FBiH, prema Federalnom Ministarstvu prometa i komunikacija uputili smo Prijedlog za izmjenu i dopunu Odluke Vlade FBiH broj 238/2009, od 26.03.2009.g. dana 08.10.2009. godine, kao i Urgenciju za povratnu informaciju u vezi Prijedloga za izmjenu i dopunu Odluke Vlade FBiH broj 238/2009 od 26.03.2009. godine, dana 11.12.2009. godine, dana 01.02.2010. godine i 08.04.2010. godine, po osnovu kojeg smo dobili odgovor od strane Federalnog ministarstva prometa i komunikacija u kojem stoji:

“Po Mišljenju Federalnog ministarstva finansija broj 03-02-860/10 od 15.02.2010. godine treba ispoštovati odluku Vlade FBiH V broj 238/09 od 26.03.2009. godine i nepotrebno je vršiti njenu dopunu, te konstatuje da nije ispoštovana tačka II Odluke, odnosno nije zaključen Anex ugovora kojim bi se regulisalo navedeno ulaganje u javno dobro što je preduslov za prenos – isknjiženje sredstava iz bilansa JP BH Pošta d.o.o. Sarajevo.”

U cilju konačnog rješenja statusa gore navedenih ulaganja u iznosu od 40 miliona, Uprava Društva angažovala je i ovlaštenog sudskog vještaka ekonomske struke. Nakon toga, sačinjen je Prijedlog odluke o prenosu prava i obaveza sa „JP BH POŠTA“ d.o.o. Sarajevo, koja proističu iz uloženi sredstava, iz dobiti za 2000. godinu, u izgradnju autoceste Zenica – Sarajevo, dionica Podlugovi – Jošanica, na Federaciju Bosne i Hercegovine u iznosu od 40.000.000,00 KM (na teret upisanog i uplaćenog osnivačkog kapitala) i smanjenju upisanog i uplaćenog osnivačkog kapitala „JP BH POŠTA“ d.o.o. Sarajevo u iznosu od 40.000.000,00 KM. Dana, 13.02.2014. godine, Zaključkom Nadzornog Odbora Društva, broj 29.3., sačinjen je Hodogram aktivnosti, i utvrđen je redoslijed daljih aktivnosti po pitanju rješenja navedenog ulaganja.

Iz osnova ulaganja 40 miliona KM, Društvo nije ostvarilo ekonomsku korist za period ulaganja, jer je Vlada FBiH jednostrano promijenila prvobitnu politiku o navedenom ulaganju, a Odlukom broj 238/2009 od 26.03.2009. godine nije naložila jasan i konkretan način isknjiženja ovih ulaganja iz bilansa „JP BH POŠTA“ d.o.o. Sarajevo.

Iz svega navedenog jasno je da su organi upravljanja „JP BH POŠTA“, izrazili potpunu opredjeljenost za rješenje ove problematike, a u cilju donošenja adekvatnih akata kojima bi se jasno precizirao i naložio jasan i konkretan način realizacije Odluke Vlade Federacije BiH broj: 238/2009, od 26.03.2009. godine, o prenosu prava i obaveza sa JP BH Pošta d.o.o. Sarajevo, koja proističu iz ulaganja sredstava, iz dobiti za 2000. godinu, u izgradnju autoputa Zenica – Sarajevo, dionica Podlugovi – Jošanica, na Federaciju Bosne, od 26.03.2009. godine.

Napomena: U odluci Vlade FBiH V broj 238/2009 od 26.03.2009. godine prenose se prava i obaveze sa JP BH Pošta d.o.o. Sarajevo koja proističu iz uloženi sredstava iz dobiti za 2000. godinu, u izgradnju autoceste Zenica-Sarajevo dionica Podlugovi-Jošnica na Federaciju Bosne i Hercegovine jer su prava i obaveze po osnovu finansijskog ulaganja iz dobiti u predmetu Ugovora o učešću u finansiranju izgradnje autoceste Sarajevo-Zenica, dionica Podlugovi-Jošnica broj 01-27-449/01 od 27.02.2001. godine”.

- (2) Dugoročna potraživanja se odnose na deponovana sredstva kod banaka za stambene kredite zaposlenika JP BH Pošta d.o.o. Sarajevo.
- (3) Tekuća sredstva čine novac i novčani ekvivalenti, zalihe i kratkoročna potraživanja kao što je dato u obrascu Bilans stanja.
- (4) Kapital čini: Osnovni kapital u iznosu od 245.579.086 KM, Rezerve u iznosu od 20.941.986 KM, akumulirana dobit ranijih godina 27.110.153 KM i neto dobit tekućeg perioda u iznosu od 2.544.741 KM.
- (6) Najznačajniji iznos kratkoročnih obaveza odnosi se na obaveze prema dobavljačima po osnovu tekućeg poslovanja i na obaveze prema zaposlenim.

V. PROMJENE NA KAPITALU

Opis	31.12.2019.
Osnovni kapital	245.579.086
Ostale rezerve	20.941.986
Akumulirana dobit	27.110.153
Dobit tekućeg perioda	2.544.741
UKUPNO	296.175.966

Obrazloženje: Promjena strukture i izmjene pozicija kapitala Društva posljedica su ostvarene dobiti tekućeg perioda **4.310.927 KM** i provođenja Odluke Skupšine Društva o raspodjeli dobiti za 2019. godinu, broj S.D. 01-01-7745/20 od 12.06.2020. godine, kojom je dobit 2019. godine raspoređena:

- U zakonske rezerve 2.155.463 KM,
- U akumuliranu neraspoređenu neto dobit 1.655.464 KM,
- Za dodjelu donacija pravnim licima u 2019. godini 500.000,00 KM, u skladu sa Zakonom o donacijama preduzeća u javnom vlasništvu ili pod javnom kontrolom u FBiH.

Napomena: Društvo je u godišnjem obračunu za 2019. godinu koristilo mogućnost da u porezne svrhe umanju poreznu osnovicu za razliku između pune porezno dozvoljene amortizacije koja se utvrđuje prema Zakonu o porezu na dobit i stvarne (niže) amortizacije koja je utvrđena u poslovnim knjigama.

U 2020. godini izvršena je korekcija knjiženja poreznog bilansa za 2019. godinu, gdje je iskazana odgođena porezna obaveza. Korekcija je urađena na teret Kapitala - Neraspoređene dobiti ranijih godina Društva u iznosu od **1.232.146 KM**.

Društvo je nakon detaljne analize uticaja evidentiranja odgođene porezne obaveze prema MRS 12 na finansijski rezultat, došlo do zaključka da odustaje od primjene navedenog standarda s obzirom da je članom 42. Stav (4) Pravilnika o primjeni Zakona o porezu na dobit, dato pravo, a ne i obaveza. Razlog prestanka primjene je niska dobit u odnosu na visoke troškove amortizacije, te bi evidentiranje odgođene porezne obaveze dugoročno odvelo Društvo u gubitak. Porezna olakšica po osnovu novog zapošljavanja je dovoljna da pokrije tekuću obavezu poreza na dobit.

VI. OSTALE NAPOMENE

Društvo „JP BH Pošta“ raspolaže sa vraćenim stanova u vlasništvo „JP BH POŠTA“ d.o.o. Sarajevo. Postupanje sa navedenim stanovima će se vršiti u skladu sa Pravilnikom o dodjeli stanova koji je u pripremi. Stanovi su uknjiženi u vanbilansnoj evidenciji po vrijednosti od 1 KM/stan. Ovi stanovi su u ranijim obračunskim periodima (početnim bilansom (2002. godine), prilikom reorganizacije „JP PTT Saobraćaja BiH“ Sarajevo i njegove podjele na »JP BH POŠTA« i »JP BH TELECOM« Sarajevo.

Vraćeni stan u ulici Obala Mak Dizdara 9/2, veličine 52m², je renoviran. Procijenjena tržišna vrijednost stana izvršena je od strane sudskog vještaka Taljanović Vlasta dipl.ing.arh. dana 4.6.2014. godine. Iznos tržišne vrijednosti (Tv) je **111.618,00 KM** i korigovana za tržišni faktor (Tf) **1,37** zbog povoljne lokacije, pa je konačna procijenjena tržišna vrijednost (Ktv) pomenutog stana **152.917 KM**. Razlika između ulaganja i tržišne vrijednosti uknjižena je vanbilansno na kontu 8884 u iznosu od **82.235,26 KM**. Vrijednost ulaganja u objekat prilikom renoviranja po Rješenju o kolaudaciji uknjižena je u bilansu Društva u iznosu od **29.403,04 KM**, ulaganje u opremu u iznosu od **16.902,74 KM**.

Šef Službe knjigovodstva

GENERALNI DIREKTOR

Selma Čeljo

mr.sci. Mirsad Mujić

JP BH POŠTA d.o.o.

Naziv pravnog lica

Sarajevo-Centar, Obala Kulina bana 8

Sjedište i adresa pravnog lica

Djelatnosti pružanja univerzalnih poštanskih usluga

Djelatnost

Sparkasse Bank d.d. BiH

Naziv banke

1992400075354256

Broj računa

24-02-2021

FINANSIJSKO/FINANCIJSKO
INFORMATIČKA AGENCIJA
POSLOVNA JEDINICA SARAJEVO
IPOSTAVA CENTAR 6

4200682210005

Identifikacioni broj za direktne poreze

200682210005

Identifikacioni broj za indirektno poreze

53.10

Šifra djelatnosti po KD BiH 2010

64.110

Šifra djelatnosti po SKD

077

Šifra opštine

BILANS USPJEHA

(Za pravna lica koja vode knjigovodstvo u skladu sa kontnim okvirom za privredna društva)

za period od 1.1.2020. do 31.12.2020. godine

- u K€ -

Grupa konta, konto	POZICIJA	Bilješka	Oznaka za AOP	IZNOS	
				Tekuća godina	Prethodna godina
1	2	3	4	5	6
	I. DOBIT ILI GUBITAK PERIODA				
	POSLOVNI PRIHODI I RASHODI				
	Poslovni prihodi (202+206+210+211)		201	92.977.869	91.474.251
60	1. Prihodi od prodaje robe (203 do 205)		202	801.577	844.785
600	a) Prihodi od prodaje robe povezanim pravnim licima		203	0	0
601	b) Prihodi od prodaje robe na domaćem tržištu		204	745.458	775.472
602	c) Prihodi od prodaje robe na stranom tržištu		205	56.119	69.313
61	2. Prihodi od prodaje učinaka (207 do 209)		206	85.817.482	84.591.317
610	a) Prihodi od prodaje učinaka povezanim pravnim licima		207	0	0
611	b) Prihodi od prodaje učinaka na domaćem tržištu		208	81.755.665	78.806.865
612	c) Prihodi od prodaje učinaka na stranom tržištu		209	4.061.817	5.784.452
62	3. Prihodi od aktiviranja ili potrošnje robe i učinaka		210	0	0
65	4. Ostali poslovni prihodi		211	6.358.810	6.038.149
	Poslovni rashodi (213+214+215+219+220+221+222-223+224)		212	92.204.943	90.313.763
50	1. Nabavna vrijednost prodane robe		213	100.421	94.338
51	2. Materijalni troškovi		214	5.419.757	4.992.159
52	3. Troškovi plaća i ostalih ličnih primanja (216 do 218)		215	63.757.685	63.231.911
520, 521	a) Troškovi plaća i naknada plaća zaposlenima		216	51.173.303	49.837.675
523, 524	b) Troškovi ostalih primanja, naknada i prava zaposlenih		217	12.399.022	13.218.926
527, 529	c) Troškovi naknada ostalim fizičkim licima		218	185.360	175.310
53	4. Troškovi proizvodnih usluga		219	3.661.204	3.500.789
540 do 542	5. Amortizacija		220	6.493.904	6.080.658
543 do 549	6. Troškovi rezervisanja		221	133.148	0
55	7. Nematerijalni troškovi		222	12.638.824	12.413.908
poveć. 11 i 12, ili 595	Povećanje vrijednosti zaliha učinaka		223	0	0
smanj. 11 i 12, ili 596	Smanjenje vrijednosti zaliha učinaka		224	0	0
	Dobit od poslovnih aktivnosti (201-212)		225	772.926	1.160.488
	Gubitak od poslovnih aktivnosti (212-201)		226	0	0
	FINANSIJSKI PRIHODI I RASHODI				
66	Finansijski prihodi (228 do 233)		227	2.779.998	2.686.129
660	1. Finansijski prihodi od povezanih pravnih lica		228	0	0
661	2. Prihodi od kamata		229	2.461.489	2.361.944
662	3. Pozitivne kursne razlike		230	318.509	323.404
663	4. Prihodi od efekata valutne klauzule		231	0	0
664	5. Prihodi od učešća u dobiti zajedničkih ulaganja		232	0	0
669	6. Ostali finansijski prihodi		233	0	781

1	2	3	4	5	6
56	Finansijski rashodi (235 do 239)		234	1.024.357	348.304
560	1. Finansijski rashodi iz odnosa s povezanim pravnim licima		235	0	0
561	2. Rashodi kamata		236	60.547	66.008
562	3. Negativne kursne razlike		237	932.951	258.178
563	4. Rashodi iz osnova valutne klauzule		238	0	0
569	5. Ostali finansijski rashodi		239	30.859	24.118
	Dobit od finansijskih aktivnosti (227-234)		240	1.755.641	2.337.825
	Gubitak od finansijskih aktivnosti (234-227)		241	0	0
	Dobit redovne aktivnosti (225-226+240-241)>0		242	2.528.567	3.498.313
	Gubitak redovne aktivnosti (225-226+240-241)<0		243	0	0
	OSTALI PRIHODI I RASHODI				
67 bez 673	Ostali prihodi i dobici, osim iz osnova stalnih sredstava namijenjenih prodaji i obustavljenog poslovanja (245 do 253)		244	791.785	1.184.684
670	1. Dobici od prodaje stalnih sredstava		245	13.112	14.832
671	2. Dobici od prodaje investicijskih nekretnina		246	0	0
672	3. Dobici od prodaje bioloških sredstava		247	0	0
674	4. Dobici od prodaje učešća u kapitalu i vrijednosnih papira		248	425	488
675	5. Dobici od prodaje materijala		249	4.125	3.056
676	6. Viškovi		250	2.828	2.039
677	7. Naplaćena otpisana potraživanja		251	6.170	443.219
678	8. Prihodi po osnovu ugovorene zaštite od rizika		252	0	0
679	9. Otpis obaveza, ukinuta rezervisanja i ostali prihodi		253	765.125	721.050
57 bez 573	Ostali rashodi i gubici, osim iz osnova stalnih sredstava namijenjenih prodaji i obustavljenog poslovanja (255 do 263)		254	941.098	817.864
570	1. Gubici od prodaje i rashodovanja stalnih sredstava		255	63.226	48.768
571	2. Gubici od prodaje i rashodovanja investicijskih nekretnina		256	0	0
572	3. Gubici od prodaje i rashodovanja bioloških sredstava		257	0	0
574	4. Gubici od prodaje učešća u kapitalu i vrijednosnih papira		258	0	0
575	5. Gubici od prodaje materijala		259	0	0
576	6. Manjkovi		260	0	490
577	7. Rashodi iz osnova zaštite od rizika		261	0	0
578	8. Rashodi po osnovu ispravke vrijednosti i otpisa potraživanja		262	264.971	158.615
579	9. Rashodi i gubici na zalihama i ostali rashodi		263	612.901	609.991
	Dobit po osnovu ostalih prihoda i rashoda (244-254)		264	0	366.820
	Gubitak po osnovu ostalih prihoda i rashoda (254-244)		265	149.313	0
	PRIHODI I RASHODI OD USKLAĐIVANJA VRIJEDNOSTI SREDSTAVA (osim stalnih sredstava namijenjenih prodaji i sredstava obustavljenog poslovanja)				
68 bez 688	Prihodi iz osnova usklađivanja vrijednosti (267 do 275)		266	0	0
680	1. Prihodi od usklađivanja vrijednosti nematerijalnih sredstava		267	0	0
681	2. Prihodi od usklađivanja vrijednosti materijalnih stalnih sredstava		268	0	0
682	3. Prihodi od usklađivanja vrijednosti investicijskih nekretnina za koje se obračunava amortizacija		269	0	0
683	4. Prihodi od usklađivanja vrijednosti bioloških sredstava za koja se obračunava amortizacija		270	0	0
684	5. Prihodi od usklađivanja vrijednosti dugoročnih finansijskih plasmana i finansijskih sredstava raspoloživih za prodaju		271	0	0
685	6. Prihodi od usklađivanja vrijednosti zaliha		272	0	0
686	7. Prihodi od usklađivanja vrijednosti kratkoročnih finansijskih plasmana		273	0	0
687	8. Prihodi od usklađivanja vrijednosti kapitala (negativni goodwill)		274	0	0
689	9. Prihodi od usklađivanja vrijednosti ostalih sredstava		275	0	0
58 bez 588	Rashodi iz osnova usklađivanja vrijednosti (277 do 284)		276	70.945	82.838
580	1. Umanjenje vrijednosti nematerijalnih sredstava		277	0	0
581	2. Umanjenje vrijednosti materijalnih stalnih sredstava		278	70.945	82.838
582	3. Umanjenje vrijednosti investicijskih nekretnina za koje se obračunava amortizacija		279	0	0
583	4. Umanjenje vrijednosti bioloških sredstava za koja se obračunava amortizacija		280	0	0
584	5. Umanjenje vrijednosti dugoročnih finansijskih plasmana i finansijskih sredstava raspoloživih za prodaju		281	0	0
585	6. Umanjenje vrijednosti zaliha		282	0	0
586	7. Umanjenje vrijednosti kratkoročnih finansijskih plasmana		283	0	0
589	8. Umanjenje vrijednosti ostalih sredstava		284	0	0

1	2	3	4	5	6
dio 64	Povećanje vrijednosti specifičnih stalnih sredstava (286 do 288)		285	0	0
640	Povećanje vrijednosti investicijskih nekretnina koje se ne amortizuju		286	0	0
641	Povećanje vrijednosti bioloških sredstava koja se ne amortizuju		287	0	0
642	Povećanje vrijednosti ostalih stalnih sredstava koja se ne amortizuju		288	0	0
dio 64	Smanjenje vrijednosti specifičnih stalnih sredstava (290 do 292)		289	0	0
643	Smanjenje vrijednosti investicijskih nekretnina koje se ne amortizuju		290	0	0
644	Smanjenje vrijednosti bioloških sredstava koja se ne amortizuju		291	0	0
645	Smanjenje vrijednosti ostalih stalnih sredstava koja se ne amortizuju		292	0	0
	Dobit od usklađivanja vrijednosti (266-276+285-289) > 0		293	0	0
	Gubitak od usklađivanja vrijednosti (266-276+285-289) < 0		294	70.945	82.838
690, 691	Prihodi iz osnova promjene računovodstvenih politika i ispravki neznčajnih grešaka iz ranijih perioda		295	0	0
590, 591	Rashodi iz osnova promjene računovodstvenih politika i ispravki neznčajnih grešaka iz ranijih perioda		296	0	0
	DOBIT ILI GUBITAK NEPREKINUTOG POSLOVANJA				
	Dobit neprekinutog poslovanja prije poreza (242-243+264-265+293-294+295-296)>0		297	2.308.309	3.782.295
	Gubitak neprekinutog poslovanja prije poreza (242-243+264-265+293-294+295-296)<0		298	0	0
	POREZ NA DOBIT NEPREKINUTOG POSLOVANJA				
dio 721	Porezni rashodi perioda		299	0	0
dio 722	Odloženi porezni rashodi perioda		300	0	0
dio 722	Odloženi porezni prihodi perioda		301	236.432	528.632
	NETO DOBIT ILI GUBITAK NEPREKINUTOG POSLOVANJA				
	Neto dobit neprekinutog poslovanja (297-298-299-300+301)>0		302	2.544.741	4.310.927
	Neto gubitak neprekinutog poslovanja (297-298-299-300+301)<0		303	0	0
	DOBIT ILI GUBITAK OD PREKINUTOG POSLOVANJA				
673 i 688	Prihodi i dobiti iz osnova prodaje i usklađivanja vrijednosti sredstava namijenjenih prodaji i obustavljenog poslovanja		304	0	0
573 i 588	Rashodi i gubici iz osnova prodaje i usklađivanja vrijednosti sredstava namijenjenih prodaji i obustavljenog poslovanja		305	0	0
	Dobit od prekinutog poslovanja (304-305)		306	0	0
	Gubitak od prekinutog poslovanja (305-304)		307	0	0
dio 72	Porez na dobit od prekinutog poslovanja		308	0	0
	Neto dobit od prekinutog poslovanja (306-307-308)>0		309	0	0
	Neto gubitak od prekinutog poslovanja (306-307-308)<0		310	0	0
	NETO DOBIT ILI GUBITAK PERIODA				
	Neto dobit perioda (302-303+309-310)>0		311	2.544.741	4.310.927
	Neto gubitak perioda (302-303+309-310)<0		312	0	0
723	Međudividende i druge raspodjele dobiti u toku perioda		313	0	0
	II. OSTALA SVEOBUHvatNA DOBIT ILI GUBITAK				
	DOBICI UTVRĐENI DIREKTNO U KAPITALU (315 do 320)		314	0	0
	1. Dobici od realizacije revalorizacionih rezervi stalnih sredstava		315	0	0
	2. Dobici od promjene ter vrijednosti finansijskih sredstava raspoloživih za prodaju		316	0	0
	3. Dobici iz osnova prevođenja finansijskih izvještaja inostranog poslovanja		317	0	0
	4. Aktuarski dobiti po planovima definisanih primanja		318	0	0
	5. Dobici iz osnova efektivnog dijela zaštite novčanog toka		319	0	0
	6. Ostali nerealizovani dobiti i dobiti utvrđeni direktno u kapitalu		320	0	0
	GUBICI UTVRĐENI DIREKTNO U KAPITALU (322 do 326)		321	0	0
	1. Gubici od promjene ter vrijednosti finansijskih sredstava raspoloživih za prodaju		322	0	0
	2. Gubici iz osnova prevođenja finansijskih izvještaja inostranog poslovanja		323	0	0
	3. Aktuarski gubici po planovima definisanih primanja		324	0	0
	4. Gubici iz osnova efektivnog dijela zaštite novčanog toka		325	0	0
	5. Ostali nerealizovani gubici i gubici utvrđeni direktno u kapitalu		326	0	0

1	2	3	4	5	6
	Ostala sveobuhvatna dobit prije poreza (314-321)		327	0	0
	Ostali sveobuhvatni gubitak prije poreza (321-314)		328	0	0
	Obračunati odloženi porez na ostalu sveobuhvatnu dobit		329	0	0
	Neto ostala sveobuhvatna dobit (327-328-329) > 0		330	0	0
	Neto ostali sveobuhvatni gubitak (327-328-329) < 0		331	0	0
	Ukupna neto sveobuhvatna dobit perioda (311-312+330-331) > 0		332	2.544.741	4.310.927
	Ukupni neto sveobuhvatni gubitak perioda (311-312+330-331) < 0		333	0	0
	Neto dobit/gubitak perioda prema vlasništvu (311 ili 312)		334	2.544.741	4.310.927
	a) vlasnicima matice		335	2.544.741	4.310.927
	b) vlasnicima manjinskih interesa		336	0	0
	Ukupna neto sveobuhvatna dobit/gubitak prema vlasništvu (332 ili 333)		337	2.544.741	4.310.927
	a) vlasnicima matice		338	2.544.741	4.310.927
	b) vlasnicima manjinskih interesa		339	0	0
	Zarada po dionici:		340	0	0
	a) obična		341	0	0
	b) razrijeđena		342	0	0
	Prosječan broj zaposlenih:				
	- na bazi sati rada		343	2.403	2.342
	- na bazi stanja krajem svakog mjeseca		344	2.398	2.342

Sarajevo-Centar
Mjesto

ČELJO (EMIN) SELMA
Certifikovani računovođa

CERTIFICIRANI RAČUNOVOĐA CR-6590/5
Selma Čeljo Broj: CR-6590/5

Broj dozvole

033/252-621
Kontakt

MIRSA MUJIĆ, GENERALNI DIREKTOR
Direktor

24.02.2021
Datum



JP BH POŠTA d.o.o.

Naziv pravnog lica

Sarajevo-Centar, Obala Kulina bana 8

Sjedište i adresa pravnog lica

Djelatnosti pružanja univerzalnih poštanskih usluga

Djelatnost

Sparkasse Bank d.d. BiH

Naziv banke

1992400075354256

Broj računa

4200682210005

Identifikacioni broj za direktne poreze

200682210005

Identifikacioni broj za indirektno poreze

53.10

Šifra djelatnosti po KD BiH 2010

64.110

Šifra djelatnosti po SKD

077

Šifra opštine

Za prava lica koja vode
književni i u skladu sa knjižnim
obavezama za primacina država24-02-2021
FINANSIJSKO/FINACIJSKO
INFORMATIČKA AGENCIJA
POSLOVNA JEDINICA SARAJEVO
ISPOSTAVA CENTAR 6

ANEKS - DODATNI RAČUNOVODSTVENI IZVJEŠTAJ

od 1.1.2020. do 31.12.2020. godine

- u KM -

Redni broj	POZICIJA	Grupa konta, konto	Oznaka za AOP	IZNOS	
				Tekuća godina	Prethodna godina
1	2	3	4	5	6
1.	Prihodi od premija, subvencija, poticaja i sl. od toga:	650	601	744.987	34.814
2.	- Prihodi iz budžeta po osnovu subvencija na proizvode	dio 650	602	0	0
3.	- Prihodi iz budžeta po osnovu subvencija na ostale namjene	dio 650	603	0	34.814
4.	Prihodi od zakupa (operativni najam)	651	604	5.284.329	5.392.673
5.	Prihodi od donacija	652	605	38.775	37.922
6.	Prihodi od članarina	653	606	0	0
7.	Prihodi od tantijema i licencnih prava	654	607	0	0
8.	Prihodi iz namjenskih izvora finansiranja	655	608	0	0
9.	Ostali prihodi po drugim osnovama	659	609	290.719	572.740
10.	Plaće i naknade plaća (neto za isplatu zaposlenima)	dio 520 i 521	610	29.875.797	29.099.381
11.	Porez na dohodak	dio 520 i 521	611	1.886.835	1.818.570
12.	Doprinosi iz plaća i naknada plaća	dio 520 i 521	612	14.515.741	14.151.659
13.	Doprinosi na plaće i naknade plaća	dio 520 i 521	613	4.894.930	4.768.065
14.	Troškovi službenih putovanja zaposlenih od toga:	523	614	14.726	79.907
15.	- Dnevnice za službena putovanja u zemlji i inostranstvu	dio 523	615	0	0
16.	Troškovi ostalih primanja, naknada i materijalnih prava zaposlenih	524	616	12.384.296	13.139.019
17.	TROŠKOVI PROIZVODNIH USLUGA (18+19+20+21+22+23+24+25+26)	53	617	3.661.204	3.500.789
18.	Troškovi usluga izrade i dorade učinaka	530	618	9.425	1.955
19.	Troškovi transportnih usluga	531	619	66.715	125.670
20.	Troškovi usluga održavanja	532	620	2.912.578	2.438.019
21.	Troškovi zakupa	533	621	38.053	38.415
22.	Troškovi sajmova	534	622	0	14.199
23.	Troškovi reklame i sponzorstava	535	623	518.711	753.895
24.	Troškovi istraživanja	536	624	0	0
25.	Troškovi razvoja koji se ne kapitalizuju	537	625	0	0
26.	Troškovi ostalih usluga	539	626	115.722	128.636
27.	NEMATERIJALNI TROŠKOVI (28+29+30+31+32+33+34+35)	55	627	12.638.824	12.413.908
28.	Troškovi neproizvodnih usluga	550	628	510.452	491.337
29.	Troškovi reprezentacije	551	629	103.575	127.769
30.	Troškovi premija osiguranja	552	630	223.500	189.772
31.	Troškovi platnog prometa	553	631	1.405.977	1.174.329
32.	Troškovi poštanskih i telekomunikacionih usluga	554	632	8.622.205	8.614.813
33.	Troškovi poreza, naknada, taksi i drugih dažbina na teret pravnog lica	555	633	917.773	919.307
34.	Troškovi članskih doprinosa i sličnih obaveza	556	634	591.686	575.336

1	2	3	4	5	6
35.	Ostali nematerijalni troškovi od toga:	559	635	263.656	321.245
36.	- Naknada za rad članova učeničkih i studentskih zadruga	dio 559	636	193.601	232.942
37.	Kalo, rastur, kvar i lom materijala i robe	dio 579	637	3.913	0
38.	Potraživanja za PDV (dugovni promet grupe 27)	27 osim 279	638	291.800	47.973
39.	Obaveze za PDV (potražni promet grupe 47)	47 osim 479	639	1.339.089	1.128
40.	Obračunati poseban porez - akcize	480	640	0	0

Sarajevo-Centar
Mjesto

ČELJO (EMIN) SELMA
CERTIFICIRANI RAČUNOVODJA
Certifikovani računovoda

Selma Čeljo
Broj: CR-6590/5

CR-6590/5

Broj dozvole

033/252-621

Kontakt



MIRSAD MUJIC, GENERALNI DIREKTOR
M.P. Direktor

24.02.2021
Datum

4200682210005

Identifikacioni broj za direktne poreze

200682210005

Identifikacioni broj za indirektno poreze

53.10

Šifra djelatnosti po KD BiH 2010

64.110

Šifra djelatnosti po SKD

077

Šifra opštine

JP BH POŠTA d.o.o.

Naziv pravnog lica

Sarajevo-Centar, Obala Kulina bana 8

Sjedište i adresa pravnog lica

Djelatnosti pružanja univerzalnih poštanskih usluga

Djelatnost

Sparkasse Bank d.d. BiH

Naziv banke

1992400075354256

Broj računa

24-02-2021

FINANSIJSKO-FINANCIJSKO
INFORMATIČKA AGENCIJA
POSLOVNA JEDINICA SARAJEVO
ISPOSTAVA CENTAR 6

BILANS STANJA

(Za pravna lica koja vode knjigovodstvo u skladu sa kontnim okvirom za privredna društva)
na dan 31.12.2020. godine

u KM

Grupa konta, konto	POZICIJA	Bilješka	Oznaka za AOP	IZNOS tekuće godine			IZNOS prethodne godine (neto)
				Bruto	Ispravka vrijednosti	Neto (5-6)	
1	2	3	4	5	6	7	8
	AKTIVA						
	A) STALNA SREDSTVA I DUGOROČNI PLASMANI (002+008+014+015+020+021+030+033)		001	415.525.289	170.803.553	244.721.736	237.724.980
01	I. Nematerijalna sredstva (003 do 007)		002	5.974.370	5.182.368	792.002	1.194.066
010	1. Kapitalizirana ulaganja u razvoj		003	0	0	0	0
011	2. Koncesije, patenti, licence i druga prava		004	2.557.667	2.144.574	413.093	605.798
012	3. Goodwill		005	0	0	0	0
013, 014	4. Ostala nematerijalna sredstva		006	3.301.033	2.984.668	316.365	535.497
015, 017	5. Avansi i nematerijalna sredstva u pripremi		007	115.670	53.126	62.544	52.771
02	II. Nekretnine, postrojenja i oprema (009 do 013)		008	210.525.273	106.567.863	103.957.410	105.525.078
020	1. Zemljište		009	7.016.589	0	7.016.589	5.489.492
021	2. Građevinski objekti		010	138.115.736	60.879.719	77.236.017	78.132.333
022 do 024	3. Postrojenja i oprema		011	61.504.727	42.433.123	19.071.604	19.778.083
026	5. Stambene zgrade i stanovi		012	177.798	69.169	108.629	111.296
025, 027	6. Avansi i nekretnine, postrojenja i oprema u pripremi		013	3.710.423	3.185.852	524.571	2.013.874
03	III. Investicijske nekretnine		014	51.557.964	26.106.106	25.451.858	26.033.023
04	IV. Biološka sredstva (016 do 019)		015	0	0	0	0
040	1. Šume		016	0	0	0	0
041	2. Višegodišnji zasadi		017	0	0	0	0
042	3. Osnovno stado		018	0	0	0	0
045, 047	4. Avansi i biološka sredstva u pripremi		019	0	0	0	0
05	V. Ostala (specifična) stalna materijalna sredstva		020	76.991	2.110	74.881	76.991
06	VI. Dugoročni finansijski plasmani (022 do 029)		021	147.069.625	32.913.882	114.155.743	104.735.878
060	1. Učešća u kapitalu povezanih pravnih lica		022	0	0	0	0
061	2. Učešća u kapitalu drugih pravnih lica		023	0	0	0	0
062	3. Dugoročni krediti dati povezanim pravnim licima		024	0	0	0	0
063	4. Dugoročni krediti dati u zemlji		025	0	0	0	0
064	5. Dugoročni krediti dati u inostranstvo		026	0	0	0	0



Kontni broj: 10451938418110314

str. 1 od 4

	2	3	4	5	6	7	8
1							
065	6. Finansijska sredstva raspoloživa za prodaju	027	0	0	0	0	0
066	7. Finansijska sredstva koja se drže do roka dospijeća	028	2.874	2.222	898	0	0
068	8. Ostali dugoročni finansijski plasmani	029	147.066.751	32.911.660	114.155.091	104.734.980	898
07	VII. Druga dugoročna potraživanja (031+032)	030	107.076	31.224	75.852	107.075	107.075
070	1. Potraživanja od povezanih pravnih lica	031	0	0	0	0	0
071 do 078	2. Ostala dugoročna potraživanja	032	107.076	31.224	75.852	107.075	107.075
091, 098	VIII. Dugoročna razgraničenja	033	213.990	0	52.869	0	0
090	B) ODLožENA POREZNA SREDSTVA	034	252.913	0	252.913	545.054	0
	C) TEKUĆA SREDSTVA (036+043)	035	207.750.779	141.088.653	66.662.126	72.644.817	0
10 do 15	I. Zalihe i sredstva namijenjena prodaji (037 do 042)	036	3.350.921	451.656	2.899.265	4.231.423	0
10	1. Sirovine, materijal, rezervni dijelovi i sitan inventar	037	2.552.541	0	2.552.541	2.177.206	0
11	2. Proizvodnja u toku, poluproizvodi i nedovršene usluge	038	0	0	0	0	0
12	3. Gotovi proizvodi	039	0	0	0	0	0
13	4. Roba	040	346.324	0	346.324	306.437	0
14	5. Stalna sr. namijenjena prodaji i obustavljeno poslovanje	041	451.656	451.656	0	1.747.280	0
15	6. Dati avansi	042	400	0	400	500	0
	II. Gotovina, kratkoročna potraživanja i kratkoročni plasmani (044+047+053+061+062)	043	204.399.858	140.636.997	63.762.861	68.413.394	0
20	1. Gotovina i gotovinski ekvivalenti (045+046)	044	46.768.608	0	46.768.608	52.854.705	0
20 bez 207	a) Gotovina	045	46.768.608	0	46.768.608	52.854.705	0
207	b) Gotovinski ekvivalenti	046	0	0	0	0	0
21, 22, 23	2. Kratkoročna potraživanja (048 do 052)	047	153.651.755	140.636.997	13.014.758	9.644.081	0
210	a) Kupci - povezana pravna lica	048	0	0	0	0	0
211	b) Kupci u zemlji	049	113.234.541	104.616.476	8.618.065	7.040.044	0
212	c) Kupci u inostranstvu	050	21.166.632	18.207.371	2.959.261	1.968.216	0
22	d) Potraživanja iz specifičnih poslova	051	9	0	9	9	0
23	e) Druga kratkoročna potraživanja	052	19.250.573	17.813.150	1.437.423	635.812	0
24	3. Kratkoročni finansijski plasmani (054 do 060)	053	30.658	0	30.658	20.000	0
240	a) Kratkoročni krediti povezanim pravnim licima	054	0	0	0	0	0
241	b) Kratkoročni krediti dati u zemlji	055	0	0	0	0	0
242	c) Kratkoročni krediti dati u inostranstvo	056	0	0	0	0	0
243, 244	d) Kratkoročni dio dugoročnih plasmana	057	0	0	0	0	0
245	e) Finansijska sredstva namijenjena trgovanju	058	0	0	0	0	0
246	f) Druga finansijska sredstva po fer vrijednosti	059	0	0	0	0	0
248	g) Ostali kratkoročni plasmani	060	30.658	0	30.658	20.000	0
27	4. Potraživanja za PDV	061	32.748	0	32.748	47.973	0
28 bez 288	5. Aktivna vremenska razgraničenja	062	3.916.089	0	3.916.089	5.846.635	0
288	D) ODLožENA POREZNA SREDSTVA	063	0	0	0	0	0
290	E) GUBITAK IZNAD VISINE KAPITALA	064	0	0	0	0	0
	POSLOVNA AKTIVA (001+034+035+063+064)	065	623.528.981	311.892.206	311.636.775	310.914.851	0
88	Vanbilansna aktiva	066	54.503.149	0	54.503.149	43.308.563	0
	Ukupno aktiva (065+066)	067	678.032.130	311.892.206	366.139.924	354.223.414	0

Grupa konto	POZICIJA	Bilješka	Oznaka za AOP	IZNOS tekuće godine	IZNOS prethodne godine
1	2	3	4	5	6
	PASIVA				
	AI KAPITAL (102-109+110+111+114+115-116+117-122-127)				
30	I. Osnovni kapital (103 do 108)		101	296.175.966	295.363.371
300	1. Dionički kapital		102	245.579.086	245.579.086
302	2. Udjeli članova društva sa ograničenom odgovornošću		103	0	0
303	3. Zadržani udjeli		104	0	0
304	4. Ulozi		105	0	0
305	5. Državni kapital		106	0	0
309	6. Ostali osnovni kapital		107	245.579.086	245.579.086
31	II. Upisani neuplaćeni kapital		108	0	0
320	III. Emisiona premija		109	0	0
321	IV. Rezerve (112+113)		110	0	0
322	1. Zakonske rezerve		111	20.941.986	18.786.523
322	2. Statutarne i druge rezerve		112	0	0
dio 33	V. Revalorizacije rezerve		113	20.941.986	18.786.523
dio 33	VI. Nerealizovani dobiti		114	0	0
dio 33	VII. Nerealizovani gubici		115	0	0
dio 33	VIII. Neraspoređena dobit (118 do 121)		116	0	0
340	1. Neraspoređena dobit ranijih godina		117	29.654.894	30.997.762
341	2. Neraspoređena dobit izvištaljne godine		118	27.110.153	26.686.835
342	3. Neraspoređeni višak prihoda ranijih godina		119	2.544.741	4.310.927
343	4. Neraspoređeni višak prihoda izvištaljne godine		120	0	0
35	IX. Gubitak do visine kapitala (123 do 126)		121	0	0
350	1. Gubitak ranijih godina		122	0	0
351	2. Gubitak izvištaljne godine		123	0	0
352	3. Nepokriveni višak rashoda ranijih godina		124	0	0
352	4. Nepokriveni višak rashoda izvištaljne godine		125	0	0
353	4. Nepokriveni višak rashoda izvištaljne godine		126	0	0
360	X. Otkupljene vlastite dionice i udjeli		127	0	0
dio 40	BJ DUGOROČNA REZERVISANJA (129+130)		128	546.547	476.537
dio 40	1. Dugoročna rezervisanja za troškove i rizike		129	236.099	125.580
do 40	2. Dugoročna razgraničenja		130	310.448	350.957
	CJ DUGOROČNE OBAVEZE (132 do 138)		131	1.645.730	1.449.872
410	1. Obaveze koje se mogu konvertovati u kapital		132	0	0
411	2. Obaveze prema povezanim pravnim licima		133	0	0
412	3. Obaveze po dugoročnim vrijednosnim papirima		134	0	0
413, 414	4. Dugoročni krediti		135	0	0
415, 416	5. Dugoročne obaveze po finansijskom lezingu		136	0	0
417	6. Dugor. obaveze po ter. vrijednosti kroz račun dobiti i gubitka		137	0	0
419	7. Ostale dugoročne obaveze		138	1.645.730	1.449.872

1	2	3	4	5	6
408	D) ODLOŽENE POREZNE OBAVEZE		139	616.073	0
	E) KRATKOROČNE OBAVEZE (141+149+155+156+160+161+162+163)		140	8.577.463	9.566.384
42	I. Kratkoročne finansijske obaveze (142 do 148)		141	0	0
420	1. Obaveze prema povezanim pravnim licima		142	0	0
421	2. Obaveze po kratkoročnim vrijednosnim papirima		143	0	0
422	3. Kratkoročni krediti uzeti u zemlji		144	0	0
423	4. Kratkoročni krediti uzeti u inostranstvu		145	0	0
424, 425	5. Kratkoročni dio dugoročnih obaveza		146	0	0
427	6. Kratk. Obaveze po fer vrijednosti kroz račun dobiti i gubitka		147	0	0
429	7. Ostale kratkoročne finansijske obaveze		148	0	0
43	II. Obaveze iz poslovanja (150 do 154)		149	2.805.507	3.384.906
430	1. Primljeni avansi, depoziti i kaucije		150	2.151	2.151
431	2. Dobavljači - povezana pravna lica		151	0	0
432	3. Dobavljači u zemlji		152	1.528.166	2.552.148
433	4. Dobavljači u inostranstvu		153	1.275.190	830.607
439	5. Ostale obaveze iz poslovanja		154	0	0
44	III. Obaveze iz specifičnih poslova		155	126.334	99.818
45	IV. Obaveze po osnovu plaća, naknada i ostalih primanja zaposlenih (157 do 159)		156	5.157.347	5.101.098
450 do 452	1. Obaveze po osnovu plaća i naknada plaća		157	4.342.043	4.288.260
453 do 455	2. Obaveze po osnovu naknada plaća koje se refundiraju		158	0	0
456 do 458	3. Obaveze za ostala primanja zaposlenih		159	815.304	812.838
46	V. Druge obaveze		160	226.573	726.280
47	VI. Obaveze za PDV		161	103.384	100.814
48 bez 481	VII. Obaveze za ostale poreze i druge dažbine		162	156.889	152.736
481	VIII. Obaveze za porez na dobit		163	1.429	732
49 bez 495	F) PASIVNA VREMENSKA RAZGRANIČENJA		164	4.074.996	4.058.687
495	G) ODLOŽENE POREZNE OBAVEZE		165	0	0
	POSLOVNA PASIVA (101+128+131+139+140+164+165)		166	311.636.775	310.914.851
89	Vanbilansna pasiva		167	54.503.149	43.308.563
	Ukupno pasiva (166+167)		168	366.139.924	354.223.414


Sarajevo-Centar
Mjesto

24.02.2021
Datum

ČELJO (EMIN) SELMA
Certifikovani računovođa

CERTIFICIRANI RAČUNOVOĐA
Selma Čeljo
Broj: CR-6590/5

CR-6590/5
Broj dozvole
033/252-621
Kontakt




MIRSAD MUJIĆ, GENERALNI DIREKTOR
Direktor

